

Espectáculos y festejos taurinos en Andalucía. 2004

1. Espectáculos y festejos taurinos celebrados en 2004

Tabla 1.1.	Espectáculos y festejos taurinos por tipo y provincia
Tabla 1.2.	Espectáculos y festejos taurinos por tipo y mes
Tabla 1.3.	Espectáculos y festejos taurinos celebrados en Almería
Tabla 1.4.	Espectáculos y festejos taurinos celebrados en Cádiz
Tabla 1.5.	Espectáculos y festejos taurinos celebrados en Córdoba
Tabla 1.6.	Espectáculos y festejos taurinos celebrados en Granada
Tabla 1.7.	Espectáculos y festejos taurinos celebrados en Huelva
Tabla 1.8.	Espectáculos y festejos taurinos celebrados en Jaén
Tabla 1.9.	Espectáculos y festejos taurinos celebrados en Málaga
Tabla 1.10.	Espectáculos y festejos taurinos celebrados en Sevilla
Tabla 1.11.	Espectáculos y festejos taurinos por provincia y tipo de recinto
Tabla 1.12.	Espectáculos y festejos taurinos por tipo, provincia y recinto
Tabla 1.13.	Espectáculos y festejos taurinos por provincia y categoría de la plaza
Tabla 1.14.	Espectáculos y festejos taurinos por tipo, categoría y provincia
Tabla 1.15.	Espectáculos y festejos taurinos según tipo y ocupación apreciada
Tabla 1.16.	Número estimado de espectadores en espectáculos y festejos taurinos por provincia
Tabla 1.17.	Número estimado de espectadores por tipo de espectáculo y tipo de recinto

2. Reses lidiadas e intervenciones de diestros

Tabla 2.1.	Reses lidiadas por tipo de espectáculo y provincia
Tabla 2.2.	Reses lidiadas por provincia y tipo de recinto
Tabla 2.3.	Reses lidiadas por tipo de espectáculo, recinto y provincia
Tabla 2.4.	Reses lidiadas por provincia y categoría de la plaza
Tabla 2.5.	Reses lidiadas por tipo de espectáculo, categoría de la plaza y provincia
Tabla 2.6.	Reses lidiadas por tipo de espectáculo y tipo de recinto
Tabla 2.7.	Intervenciones de diestros por tipo de espectáculo y provincia
Tabla 2.8.	Intervenciones de diestros por provincia y tipo de plaza
Tabla 2.9.	Intervenciones de diestros por tipo de espectáculo y tipo de recinto
Tabla 2.10.	Intervenciones de diestros por tipo de espectáculo, plaza y provincia

Tabla 2.11	Intervenciones de diestros por provincia y categoría de la plaza
Tabla 2.12	Intervenciones de diestros por tipo de espectáculo, categoría de la plaza y provincia
Tabla 2.13	Número medio de diestros participantes por tipo de espectáculo
Tabla 2.14	Número medio de reses lidiadas por espectáculo
Tabla 2.15	Número medio de reses lidiadas por diestro

3. Expedientes sancionadores

Tabla 3.1.	Expedientes sancionadores incoados por tipo de expedientado, infracción y provincia
Tabla 3.2.	Expedientes sancionadores incoados por tipificación de la infracción y provincia

4. Evolución espectáculos y festejos taurinos

Tabla 4.1.	Evolución del número de espectáculos y festejos taurinos
-------------------	---

5. Gráficos

Gráfico 1.	Número de espectáculos y festejos taurinos por provincia
Gráfico 2.	Espectáculos y festejos taurinos por tipo
Gráfico 3.	Espectáculos y festejos taurinos por meses
Gráfico 4.	Espectáculos y festejos taurinos por meses y provincias
Gráfico 5.	Espectáculos y festejos taurinos por provincia y tipo de recinto
Gráfico 6.	Espectáculos y festejos taurinos por categoría de la plaza
Gráfico 7.	Espectáculos y festejos taurinos por categoría de la plaza y por provincia
Gráfico 8.	Evolución total espectáculos celebrados en Andalucía en los últimos 10 años
Gráfico 9.	Evolución del número de espectáculos y festejos taurinos en los últimos 10 años
Gráfico 10.	Número total de espectadores estimados por provincia
Gráfico 11.	Porcentaje estimado de espectadores por tipo de espectáculo y festejo taurino.
Gráfico 12.	Reses lidiadas por provincia
Gráfico 13.	Reses lidiadas por tipo de recinto
Gráfico 14.	Reses lidiadas por categoría de la plaza
Gráfico 15.	Intervenciones de diestros por provincias
Gráfico 16.	Intervenciones de diestros por tipo de espectáculo
Gráfico 17.	Intervenciones de diestros por categoría de la plaza
Gráfico 18.	Expedientes sancionadores incoados por tipo de expedientado
Gráfico 19.	Expedientes sancionadores incoados por tipo de infracción
Gráfico 20.	Número medio de diestros participantes por tipo de espectáculo
Gráfico 21.	Número medio de reses lidiadas por tipo de espectáculo
Gráfico 22.	Número medio de reses lidiadas por diestro

Espectáculos y festejos taurinos en Andalucía. 2004

1. Espectáculos y festejos taurinos celebrados en 2004

1.1. Espectáculos y festejos taurinos por tipo y provincia

Espectáculo / Festejo	Almería	Cádiz	Córdoba	Granada	Huelva	Jaén	Málaga	Sevilla	Andalucía
Corridas de toros	18	36	13	11	13	36	32	32	191
Novilladas con picadores	3	11	9	2	2	15	8	21	71
Novilladas sin picadores	1	9	12	14	-	8	30	14	88
Rejoneo con toros	1	5	3	2	2	7	4	4	28
Rejoneo con novillos	4	3	1	3	3	3	3	5	25
Becerradas	1	3	4	3	1	-	29	3	44
Toreo cómico	1	12	10	5	3	13	3	8	55
Festivales	11	22	8	10	17	25	11	10	114
Espectáculos mixtos	9	9	3	18	5	2	29	11	86
Festejos populares	4	40	43	41	55	169	17	22	391
Total	53	150	106	109	101	278	166	130	1.093

Espectáculos y festejos taurinos en Andalucía. 2004

1. Espectáculos y festejos taurinos celebrados en 2004

1.2. Espectáculos y festejos taurinos por tipo y mes

Espectáculo / Festejo	Enero	Febrero	Marzo	Abril	Mayo	Junio	Julio	Agosto	Septiembre	Octubre	Noviembre	Diciembre	Andalucía
Corridas de toros	1	3	2	23	20	19	19	59	29	16	-	-	191
Novilladas con picadores	-	1	3	2	14	13	10	13	9	6	-	-	71
Novilladas sin picadores	1	3	2	4	10	5	14	13	20	12	1	3	88
Rejoneo con toros	-	-	2	1	5	2	-	10	6	2	-	-	28
Rejoneo con novillos	-	1	-	2	2	1	3	9	4	3	-	-	25
Becerradas	1	1	-	3	8	4	7	11	4	2	1	2	44
Toreo cómico	-	-	2	-	3	4	5	18	18	5	-	-	55
Festivales	4	13	11	11	12	8	6	24	12	11	-	2	114
Espectáculos mixtos	-	5	4	10	9	3	10	24	14	6	1	-	86
Festejos populares	2	1	1	17	19	35	32	166	97	19	-	2	391
Total	9	28	27	73	102	94	106	347	213	82	3	9	1.093

Espectáculos y festejos taurinos en Andalucía. 2004

1. Espectáculos y festejos taurinos celebrados en 2004

1.3. Espectáculos y festejos taurinos celebrados en Almería

Espectáculo / Festejo	Enero	Febrero	Marzo	Abril	Mayo	Junio	Julio	Agosto	Septiembre	Octubre	Noviembre	Diciembre	Almería
Corridas de toros	-	-	-	1	-	2	4	7	2	2	-	-	18
Novilladas con picadores	-	-	-	-	-	-	1	1	1	-	-	-	3
Novilladas sin picadores	-	-	-	-	-	-	-	1	-	-	-	-	1
Rejoneo con toros	-	-	-	-	-	-	-	-	1	-	-	-	1
Rejoneo con novillos	-	1	-	1	-	-	1	-	-	1	-	-	4
Becerradas	-	-	-	-	-	-	1	-	-	-	-	-	1
Toreo cómico	-	-	-	-	-	-	-	-	-	1	-	-	1
Festivales	1	4	-	1	3	2	-	-	-	-	-	-	11
Espectáculos mixtos	-	-	-	1	1	-	1	3	2	1	-	-	9
Festejos populares	-	1	-	1	1	-	-	-	-	1	-	-	4
Total	1	6	0	5	5	4	8	12	6	6	0	0	53

Espectáculos y festejos taurinos en Andalucía. 2004

1. Espectáculos y festejos taurinos celebrados en 2004

1.4. Espectáculos y festejos taurinos celebrados en Cádiz

Espectáculo / Festejo	Enero	Febrero	Marzo	Abril	Mayo	Junio	Julio	Agosto	Septiembre	Octubre	Noviembre	Diciembre	Cádiz
Corridas de toros	-	1	-	1	8	5	7	11	2	1	-	-	36
Novilladas con picadores	-	-	1	1	4	2	3	-	-	-	-	-	11
Novilladas sin picadores	-	-	-	-	1	1	2	1	-	2	1	1	9
Rejoneo con toros	-	-	-	-	3	1	-	1	-	-	-	-	5
Rejoneo con novillos	-	-	-	1	-	-	1	-	1	-	-	-	3
Becerradas	-	-	-	-	-	-	-	2	1	-	-	-	3
Toreo cómico	-	-	1	-	2	1	2	2	4	-	-	-	12
Festivales	1	2	2	4	1	1	3	5	1	1	-	1	22
Espectáculos mixtos	-	-	-	1	2	-	3	1	1	1	-	-	9
Festejos populares	1	-	1	9	-	7	5	15	1	1	-	-	40
Total	2	3	5	17	21	18	26	38	11	6	1	2	150

Espectáculos y festejos taurinos en Andalucía. 2004

1. Espectáculos y festejos taurinos celebrados en 2004

1.5. Espectáculos y festejos taurinos celebrados en Córdoba

Espectáculo / Festejo	Enero	Febrero	Marzo	Abril	Mayo	Junio	Julio	Agosto	Septiembre	Octubre	Noviembre	Diciembre	Córdoba
Corridas de toros	-	-	-	1	5	-	-	2	4	1	-	-	13
Novilladas con picadores	-	-	-	-	2	-	4	-	-	3	-	-	9
Novilladas sin picadores	-	-	-	1	2	1	4	1	2	1	-	-	12
Rejoneo con toros	-	-	-	-	1	-	-	1	1	-	-	-	3
Rejoneo con novillos	-	-	-	-	-	-	-	-	-	1	-	-	1
Becerradas	-	1	-	-	1	-	1	1	-	-	-	-	4
Toreo cómico	-	-	1	-	-	-	2	3	3	1	-	-	10
Festivales	-	1	3	-	1	-	-	1	2	-	-	-	8
Espectáculos mixtos	-	-	-	1	-	-	-	1	1	-	-	-	3
Festejos populares	-	-	-	-	1	-	13	22	6	1	-	-	43
Total	0	2	4	3	13	1	24	32	19	8	0	0	106

Espectáculos y festejos taurinos en Andalucía. 2004

1. Espectáculos y festejos taurinos celebrados en 2004

1.6. Espectáculos y festejos taurinos celebrados en Granada

Espectáculo / Festejo	Enero	Febrero	Marzo	Abril	Mayo	Junio	Julio	Agosto	Septiembre	Octubre	Noviembre	Diciembre	Granada
Corridas de toros	-	1	-	-	1	6	-	1	-	2	-	-	11
Novilladas con picadores	-	-	-	-	-	1	-	1	-	-	-	-	2
Novilladas sin picadores	-	-	-	-	-	1	1	6	3	2	-	1	14
Rejoneo con toros	-	-	-	-	-	1	-	-	1	-	-	-	2
Rejoneo con novillos	-	-	-	-	1	-	-	2	-	-	-	-	3
Becerradas	-	-	-	1	-	-	-	1	1	-	-	-	3
Toreo cómico	-	-	-	-	-	1	-	2	1	1	-	-	5
Festivales	-	1	-	-	1	-	-	3	2	2	-	1	10
Espectáculos mixtos	-	-	-	-	-	1	2	10	2	2	1	-	18
Festejos populares	-	-	-	-	1	3	-	20	7	8	-	2	41
Total	0	2	0	1	4	14	3	46	17	17	1	4	109

Espectáculos y festejos taurinos en Andalucía. 2004

1. Espectáculos y festejos taurinos celebrados en 2004

1.7. Espectáculos y festejos taurinos celebrados en Huelva

Espectáculo / Festejo	Enero	Febrero	Marzo	Abril	Mayo	Junio	Julio	Agosto	Septiembre	Octubre	Noviembre	Diciembre	Huelva
Corridas de toros	-	-	-	-	-	-	2	7	4	-	-	-	13
Novilladas con picadores	-	-	-	-	-	-	-	1	1	-	-	-	2
Novilladas sin picadores	-	-	-	-	-	-	-	-	-	-	-	-	0
Rejoneo con toros	-	-	-	-	-	-	-	2	-	-	-	-	2
Rejoneo con novillos	-	-	-	-	-	-	-	2	1	-	-	-	3
Becerradas	-	-	-	-	-	-	-	1	-	-	-	-	1
Toreo cómico	-	-	-	-	-	-	-	2	1	-	-	-	3
Festivales	2	1	1	3	-	2	-	5	1	2	-	-	17
Espectáculos mixtos	-	-	-	1	-	-	2	-	2	-	-	-	5
Festejos populares	1	-	-	-	1	10	2	24	17	-	-	-	55
Total	3	1	1	4	1	12	6	44	27	2	0	0	101

Espectáculos y festejos taurinos en Andalucía. 2004

1. Espectáculos y festejos taurinos celebrados en 2004

1.8. Espectáculos y festejos taurinos celebrados en Jaén

Espectáculo / Festejo	Enero	Febrero	Marzo	Abril	Mayo	Junio	Julio	Agosto	Septiembre	Octubre	Noviembre	Diciembre	Jaén
Corridos de toros	-	-	-	3	3	-	1	14	9	6	-	-	36
Novilladas con picadores	-	-	-	-	2	6	1	3	2	1	-	-	15
Novilladas sin picadores	-	-	-	-	1	-	1	1	2	3	-	-	8
Rejoneo con toros	-	-	-	-	-	-	-	3	2	2	-	-	7
Rejoneo con novillos	-	-	-	-	1	-	-	1	1	-	-	-	3
Becerradas	-	-	-	-	-	-	-	-	-	-	-	-	0
Toreo cómico	-	-	-	-	-	-	1	4	7	1	-	-	13
Festivales	-	1	1	2	2	-	2	9	4	4	-	-	25
Espectáculos mixtos	-	-	-	-	-	-	-	1	1	-	-	-	2
Festejos populares	-	-	-	6	13	14	9	70	52	5	-	-	169
Total	0	1	1	11	22	20	15	106	80	22	0	0	278

Espectáculos y festejos taurinos en Andalucía. 2004

1. Espectáculos y festejos taurinos celebrados en 2004

1.9. Espectáculos y festejos taurinos celebrados en Málaga

Espectáculo / Festejo	Enero	Febrero	Marzo	Abril	Mayo	Junio	Julio	Agosto	Septiembre	Octubre	Noviembre	Diciembre	Málaga
Corridas de toros	1	-	-	-	1	4	5	16	3	2	-	-	32
Novilladas con picadores	-	-	-	-	1	-	-	5	-	2	-	-	8
Novilladas sin picadores	-	-	1	3	6	2	2	3	8	4	-	1	30
Rejoneo con toros	-	-	1	-	-	-	-	2	1	-	-	-	4
Rejoneo con novillos	-	-	-	-	-	-	1	2	-	-	-	-	3
Becerradas	1	-	-	2	6	4	5	6	2	1	1	1	29
Toreo cómico	-	-	-	-	-	-	-	3	-	-	-	-	3
Festivales	-	1	2	1	4	1	1	1	-	-	-	-	11
Espectáculos mixtos	-	3	2	5	5	1	2	5	4	2	-	-	29
Festejos populares	-	-	-	1	1	1	2	9	-	3	-	-	17
Total	2	4	6	12	24	13	18	52	18	14	1	2	166

Espectáculos y festejos taurinos en Andalucía. 2004

1. Espectáculos y festejos taurinos celebrados en 2004

1.10. Espectáculos y festejos taurinos celebrados en Sevilla

Espectáculo / Festejo	Enero	Febrero	Marzo	Abril	Mayo	Junio	Julio	Agosto	Septiembre	Octubre	Noviembre	Diciembre	Sevilla
Corridas de toros	-	1	2	17	2	2	-	1	5	2	-	-	32
Novilladas con picadores	-	1	2	1	5	4	1	2	5	-	-	-	21
Novilladas sin picadores	1	3	1	-	-	-	4	-	5	-	-	-	14
Rejoneo con toros	-	-	1	1	1	-	-	1	-	-	-	-	4
Rejoneo con novillos	-	-	-	-	-	1	-	2	1	1	-	-	5
Becerradas	-	-	-	-	1	-	-	-	-	1	-	1	3
Toreo cómico	-	-	-	-	1	2	-	2	2	1	-	-	8
Festivales	-	2	2	-	-	2	-	-	2	2	-	-	10
Espectáculos mixtos	-	2	2	1	1	1	-	3	1	-	-	-	11
Festejos populares	-	-	-	-	1	-	1	6	14	-	-	-	22
Total	1	9	10	20	12	12	6	17	35	7	0	1	130

Espectáculos y festejos taurinos en Andalucía. 2004

1. Espectáculos y festejos taurinos celebrados en 2004

1.11. Espectáculos y festejos taurinos por provincia y tipo de recinto

Provincia	Plaza permanente	Plaza portátil	Via pública	Total
Almería	29	22	1	62
Cádiz	82	28	35	170
Córdoba	48	31	24	96
Granada	27	46	9	108
Huelva	55	12	34	102
Jaén	84	52	133	272
Málaga	143	7	8	197
Sevilla	76	24	11	119
Total	544	222	255	1.021

Espectáculos y festejos taurinos en Andalucía. 2004

1. Espectáculos y festejos taurinos celebrados en 2004

1.12. Espectáculos y festejos taurinos por tipo, provincia y recinto

Espectáculo / Festejo	Recinto	Almería	Cádiz	Córdoba	Granada	Huelva	Jaén	Málaga	Sevilla	Andalucía
Corridas de toros	Permanente	14	35	12	8	12	30	32	26	169
	Portátil	4	1	1	3	1	6	-	3	19
Novilladas con picadores	Permanente	3	9	4	1	2	10	8	14	51
	Portátil	-	2	5	1	-	5	-	6	19
Novilladas sin picadores	Permanente	-	7	7	5	-	3	27	9	58
	Portátil	-	1	5	4	-	4	2	-	16
Rejoneo con toros	Permanente	1	5	3	2	2	7	4	4	28
	Portátil	-	-	-	-	-	-	-	-	-
Rejoneo con novillos	Permanente	3	3	1	-	3	2	3	4	19
	Portátil	1	-	-	2	-	1	-	1	5
Becerradas	Permanente	-	1	2	-	1	-	29	1	34
	Portátil	1	2	2	2	-	-	-	2	9
Toreo cómico	Permanente	1	6	5	1	3	6	1	5	28
	Portátil	-	4	5	4	-	5	-	1	19
Festivales	Permanente	4	14	3	2	9	14	9	4	59
	Portátil	7	7	5	4	8	10	-	5	46
Espectáculos mixtos	Permanente	3	-	1	2	3	-	26	5	40
	Portátil	6	8	2	15	2	2	2	5	42
Festejos populares	Permanente	-	2	10	6	20	12	4	4	58
	Portátil	3	3	6	11	1	19	3	1	47
	Vía pública	1	35	24	9	34	133	8	11	255
Total		52	145	103	82	101	269	158	111	1.021

Espectáculos y festejos taurinos en Andalucía. 2004

1. Espectáculos y festejos taurinos celebrados en 2004

1.13. Espectáculos y festejos taurinos por provincia y categoría de la plaza(*)

Provincia	1ª categoría	2ª categoría	3ª categoría	Total
Almería	-	8	21	29
Cádiz	-	32	50	82
Córdoba	13	-	35	48
Granada	-	13	14	27
Huelva	-	7	48	55
Jaén	-	15	69	84
Málaga	-	13	130	143
Sevilla	36	-	40	76
Total	49	88	407	544

(*) Excluye los espectáculos celebrados en la vía pública

Espectáculos y festejos taurinos en Andalucía. 2004

1. Espectáculos y festejos taurinos celebrados en 2004

1.14. Espectáculos y festejos taurinos por tipo, categoría y provincia(*)

Espectáculo / Festejo	Categoría	Almería	Cádiz	Córdoba	Granada	Huelva	Jaén	Málaga	Sevilla	Andalucía
Corridas de toros	1ª	-	-	5	-	1	-	-	19	25
	2ª	5	19	-	6	4	8	9	-	51
	3ª	9	16	7	2	7	22	23	7	93
Novilladas con picadores	1ª	-	-	3	-	-	-	-	11	14
	2ª	1	4	-	1	-	1	1	-	8
	3ª	2	5	1	-	2	9	7	3	29
Novilladas sin picadores	1ª	-	-	2	-	-	-	-	4	6
	2ª	-	3	-	2	-	1	-	-	6
	3ª	-	4	5	3	-	2	27	5	46
Rejoneo con toros	1ª	-	-	1	-	-	-	-	2	3
	2ª	-	3	-	2	1	2	1	-	9
	3ª	1	2	2	-	1	5	3	2	16
Rejoneo con novillos	1ª	-	-	-	-	-	-	-	-	0
	2ª	-	-	-	-	-	-	-	-	0
	3ª	3	3	1	-	3	2	3	4	19
Becerradas	1ª	-	-	1	-	-	-	-	-	1
	2ª	-	-	-	-	-	-	-	-	0
	3ª	-	1	1	-	1	-	29	1	33
Toreo cómico	1ª	-	-	-	-	-	-	-	-	0
	2ª	-	1	-	1	1	2	1	-	6
	3ª	1	5	5	-	2	4	-	5	22
Festivales	1ª	-	-	1	-	-	-	-	-	1
	2ª	1	2	-	1	-	1	1	-	6
	3ª	3	12	2	1	9	13	8	4	52
Espectáculos mixtos	1ª	-	-	-	-	-	-	-	-	0
	2ª	1	-	-	-	-	-	-	-	1
	3ª	2	-	1	2	3	-	26	5	39
Festejos populares	1ª	-	-	-	-	-	-	-	-	0
	2ª	-	-	-	-	-	-	-	-	0
	3ª	-	2	10	6	20	12	4	4	58
Total		29	82	48	27	55	84	143	76	544

(*) Excluye los espectáculos celebrados en la vía pública

Espectáculos y festejos taurinos en Andalucía. 2004

1. Espectáculos y festejos taurinos celebrados en 2004

1.15. Espectáculos y festejos taurinos según tipo y ocupación apreciada

Espectáculo / Festejo	-1/4	1/4	+1/4	-1/2	1/2	+1/2	-3/4	3/4	+3/4	Lleno	Total
Corridas de toros	7	12	10	18	24	15	18	35	29	23	191
Novilladas con picadores	14	10	6	7	12	6	3	7	3	3	71
Novilladas sin picadores	33	7	5	7	4	3	2	8	8	11	88
Rejoneo con toros	-	1	-	2	3	1	1	9	8	3	28
Rejoneo con novillos	3	2	3	2	5	2	1	4	1	2	25
Becerradas	11	12	2	8	-	2	1	4	3	1	44
Toreo cómico	4	8	4	7	10	8	4	2	3	5	55
Festivales	3	7	9	7	19	9	11	16	16	17	114
Espectáculos mixtos	9	13	7	10	9	4	5	10	8	11	86
Festejos populares	8	9	2	8	13	4	14	20	15	43	136
Total	92	81	48	76	99	54	60	115	94	119	838

Espectáculos y festejos taurinos en Andalucía. 2004

1. Espectáculos y festejos taurinos celebrados en 2004

1.16. Número estimado de espectadores en espectáculos y festejos taurinos por provincia

Espectáculo / Festejo	Almería	Cádiz	Córdoba	Granada	Huelva	Jaén	Málaga	Sevilla	Andalucía
Corridas de toros	71.469	160.467	58.003	53.004	26.304	107.446	159.920	252.243	888.856
Novilladas con picadores	8.306	24.293	13.329	6.069	959	18.309	13.756	84.322	169.343
Novilladas sin picadores	-	19.330	17.792	9.360	-	9.542	39.594	27.962	123.580
Rejoneo con toros	1.997	32.245	16.850	15.252	6.628	32.306	25.379	25.950	156.607
Rejoneo con novillos	4.591	5.575	500	1.621	3.512	3.114	3.876	6.713	29.502
Becerradas	384	2.686	13.590	1.017	1.312	-	13.639	8.249	40.877
Toreo cómico	1.668	12.759	10.152	5.070	5.414	18.949	5.961	10.048	70.021
Festivales	27.289	35.847	17.366	9.459	11.334	35.113	23.130	17.107	176.645
Espectáculos mixtos	16.569	6.606	2.714	19.147	2.625	2.687	21.089	7.470	78.907
Festejos populares	2.027	5.851	13.686	12.577	17.399	32.993	12.559	5.457	102.549
Total	134.300	305.659	163.982	132.576	75.487	260.459	318.903	445.521	1.836.887

Nota: Se hace esta estimación en aquellos espectáculos que no son festejos populares celebrados en vía pública.

Espectáculos y festejos taurinos en Andalucía. 2004

1. Espectáculos y festejos taurinos celebrados en 2004

1.17. Número estimado de espectadores por tipo de espectáculo y categoría de plaza

Espectáculo / Festejo	Plaza permanente			Plaza portátil		Total
	1ª	2ª	3ª	A	B	
Corridas de toros	266.880	355.291	244.511	22.170	-	888.852
Novilladas con picadores	85.178	31.574	35.740	16.616	235	169.343
Novilladas sin picadores	27.614	18.830	62.118	10.158	4.861	123.581
Rejoneo con toros	30.125	70.255	56.227	-	-	156.607
Rejoneo con novillos	-	-	25.786	2.692	1.024	29.502
Becerradas	10.877	-	23.701	6.114	188	40.880
Toreo cómico	-	19.237	36.875	10.743	3.166	70.021
Festivales	12.688	40.021	78.870	35.624	9.442	176.645
Espectáculos mixtos	-	6.375	33.385	37.313	1.834	78.907
Festejos populares	-	-	65.117	28.665	8.767	102.549
Total	433.362	541.583	662.330	170.095	29.517	1.836.887

Espectáculos y festejos taurinos en Andalucía. 2004

2. Reses lidiadas e intervenciones de diestros.

2.1. Reses lidiadas o empleadas por tipo de espectáculo y provincia

Espectáculo / Festejo	Almería	Cádiz	Córdoba	Granada	Huelva	Jaén	Málaga	Sevilla	Andalucía
Corridas de toros	104	216	78	64	78	216	184	192	1.132
Novilladas con picadores	18	68	55	12	12	88	39	124	416
Novilladas sin picadores	6	57	68	62	-	43	120	75	431
Rejoneo con toros	6	30	18	12	12	36	24	24	162
Rejoneo con novillos	24	14	6	10	18	16	17	24	129
Becerradas	5	13	20	11	5	-	120	18	192
Toreo cómico	2	24	20	13	7	27	6	16	115
Festivales	66	133	48	46	96	130	63	63	645
Espectáculos mixtos	52	51	21	86	28	12	138	64	452
Festejos populares	6	106	142	122	374	605	66	77	1.498
Total	289	712	476	438	630	1.173	777	677	5.172

Espectáculos y festejos taurinos en Andalucía. 2004

2. Reses lidiadas e intervenciones de diestros.

2.2. Reses lidiadas por provincia y tipo de recinto

Provincia	Plaza permanente	Plaza portátil	Via pública	Total
Almería	170	112	1	283
Cádiz	458	137	95	690
Córdoba	234	139	96	469
Granada	136	169	47	352
Huelva	271	66	293	630
Jaén	418	220	502	1.140
Málaga	684	32	29	745
Sevilla	422	137	42	601
Total	2.793	1.012	1.105	4.910

Espectáculos y festejos taurinos en Andalucía. 2004

2. Reses lidiadas e intervenciones de diestros.

2.3. Reses lidiadas por tipo de espectáculo, recinto y provincia

Espectáculo / Festejo	Recinto	Almería	Cádiz	Córdoba	Granada	Huelva	Jaén	Málaga	Sevilla	Andalucía
Corridos de toros	Permanente	80	210	74	48	72	180	184	156	1.004
	Portátil	24	6	4	16	6	36	-	18	110
										-
Novilladas con picadores	Permanente	18	56	24	6	12	58	39	84	297
	Portátil	-	12	31	6	-	30	-	34	113
										-
Novilladas sin picadores	Permanente	-	45	40	26	-	18	106	55	290
	Portátil	-	6	28	17	-	19	10	-	80
										-
Rejoneo con toros	Permanente	6	30	18	12	12	36	24	24	162
	Portátil	-	-	-	-	-	-	-	-	-
										-
Rejoneo con novillos	Permanente	18	14	6	-	18	10	17	18	101
	Portátil	6	-	-	6	-	6	-	6	24
										-
Becerradas	Permanente	-	4	12	-	5	-	120	8	149
	Portátil	5	9	8	7	-	-	-	10	39
										-
Toreo cómico	Permanente	2	12	10	5	7	13	2	10	61
	Portátil	-	8	10	8	-	10	-	2	38
										-
Festivales	Permanente	28	83	19	10	50	67	52	24	333
	Portátil	38	43	29	18	46	57	-	32	263
										-
Espectáculos mixtos	Permanente	18	-	7	11	16	-	121	27	200
	Portátil	34	46	14	69	12	12	12	32	231
										-
Festejos populares	Permanente	-	4	24	18	79	36	19	16	196
	Portátil	5	7	15	22	2	50	10	3	114
	Vía pública	1	95	96	47	293	502	29	42	1.105
Total		283	690	469	352	630	1.140	745	601	4.910

Espectáculos y festejos taurinos en Andalucía. 2004

2. Reses lidiadas e intervenciones de diestros.

2.4. Reses lidiadas por provincia y categoría de la plaza(*)

Provincia	1ª categoría	2ª categoría	3ª categoría	Total
Almería	-	49	121	170
Cádiz	-	192	266	458
Córdoba	81	-	153	234
Granada	-	77	59	136
Huelva	6	33	232	271
Jaén	-	79	339	418
Málaga	-	74	610	684
Sevilla	216	-	206	422
Total	303	504	1.986	2.793

(*) Excluye los espectáculos celebrados en la vía pública

Espectáculos y festejos taurinos en Andalucía. 2004

2. Reses lidiadas e intervenciones de diestros.

2.5. Reses lidiadas por tipo de espectáculo, categoría de la plaza y provincia

Espectáculo / Festejo	Categoría	Almería	Cádiz	Córdoba	Granada	Huelva	Jaén	Málaga	Sevilla	Andalucía
Corridos de toros	1ª	-	-	32	-	6	-	-	114	152
	2ª	30	114	-	36	24	48	54	-	306
	3ª	50	96	42	12	42	132	130	42	546
Novilladas con picadores	1ª	-	-	18	-	-	-	-	66	84
	2ª	6	24	-	6	-	6	6	-	48
	3ª	12	32	6	-	12	52	33	18	165
Novilladas sin picadores	1ª	-	-	12	-	-	-	-	24	36
	2ª	-	18	-	12	-	6	-	-	36
	3ª	-	27	28	14	-	12	106	31	218
Rejoneo con toros	1ª	-	-	6	-	-	-	-	12	18
	2ª	-	18	-	12	6	8	6	-	50
	3ª	6	12	12	-	6	28	18	12	94
Rejoneo con novillos	1ª	-	-	-	-	-	-	-	-	-
	2ª	-	-	-	-	-	-	-	-	-
	3ª	18	14	6	-	18	10	17	18	101
Becerradas	1ª	-	-	6	-	-	-	-	-	6
	2ª	-	-	-	-	-	-	-	-	-
	3ª	-	4	6	-	5	-	120	8	143
Toreo cómico	1ª	-	-	-	-	-	-	-	-	-
	2ª	-	2	-	5	3	4	2	-	16
	3ª	2	10	10	-	4	9	-	10	45
Festivales	1ª	-	-	7	-	-	-	-	-	7
	2ª	7	16	-	6	-	7	6	-	42
	3ª	21	67	12	4	50	60	46	24	284
Espectáculos mixtos	1ª	-	-	-	-	-	-	-	-	-
	2ª	6	-	-	-	-	-	-	-	6
	3ª	12	-	7	11	16	-	121	27	194
Festejos populares	1ª	-	-	-	-	-	-	-	-	-
	2ª	-	-	-	-	-	-	-	-	-
	3ª	-	4	24	18	79	36	19	16	196
	Vía Pública	1	95	96	47	293	502	29	42	1.105
Total		171	553	330	183	564	920	713	464	3.898

Espectáculos y festejos taurinos en Andalucía. 2004

2. Reses lidiadas e intervenciones de diestros.

2.6. Reses lidiadas por tipo de espectáculo y tipo de recinto(*)

Espectáculo / Festejo	Plaza permanente			Plaza portátil		Total
	1ª	2ª	3ª	A	B	
Corridas de toros	152	306	546	110	-	1.114
Novilladas con picadores	84	48	165	109	4	410
Novilladas sin picadores	36	36	218	53	27	370
Rejoneo con toros	18	50	94	-	-	162
Rejoneo con novillos	-	-	101	22	2	125
Becerradas	6	-	143	35	4	188
Toreo cómico	-	16	45	30	8	99
Festivales	7	42	284	205	58	596
Espectáculos mixtos	-	6	194	218	13	431
Festejos populares	-	-	196	89	25	310
Total	303	504	1.986	871	141	3.805

(*) Excluye los espectáculos celebrados en la vía pública

Espectáculos y festejos taurinos en Andalucía. 2004

2. Reses lidiadas e intervenciones de diestros.

2.7. Intervenciones de diestros por tipo de espectáculo y provincia

Espectáculo / Festejo	Almería	Cádiz	Córdoba	Granada	Huelva	Jaén	Málaga	Sevilla	Andalucía
Corridas de toros	50	106	37	30	39	105	94	94	555
Novilladas con picadores	9	34	26	6	6	43	19	61	204
Novilladas sin picadores	6	31	47	47	-	29	75	72	307
Rejoneo con toros	3	19	9	6	5	23	15	15	95
Rejoneo con novillos	12	8	3	10	9	8	8	12	70
Becerradas	5	8	13	10	5	-	77	15	133
Toreo cómico	1	12	10	5	3	13	3	8	55
Festivales	59	127	48	32	84	107	61	61	579
Espectáculos mixtos	28	28	11	61	18	6	82	43	277
Total	173	373	204	207	169	334	434	381	2.275

Espectáculos y festejos taurinos en Andalucía. 2004

2. Reses lidiadas e intervenciones de diestros.

2.8. Intervenciones de diestros por provincia y tipo de plaza

Provincia	Plaza permanente	Plaza portátil	Total
Almería	97	73	170
Cádiz	269	89	358
Córdoba	124	80	204
Granada	70	106	176
Huelva	122	47	169
Jaén	219	104	323
Málaga	392	19	411
Sevilla	250	87	337
Total	1.543	605	2.148

Espectáculos y festejos taurinos en Andalucía. 2004

2. Reses lidiadas e intervenciones de diestros.

2.9. Intervenciones de diestros por tipo de espectáculo y tipo de recinto

Espectáculo / Festejo	Plaza permanente			Plaza portátil		Total
	1ª	2ª	3ª	A	B	
Corridas de toros	74	149	273	53	-	549
Novilladas con picadores	42	24	81	52	2	201
Novilladas sin picadores	27	21	148	41	20	257
Rejoneo con toros	9	28	55	-	-	92
Rejoneo con novillos	-	-	51	13	2	66
Becerradas	3	-	97	26	3	129
Toreo cómico	-	6	22	15	4	47
Festivales	7	40	261	184	43	535
Espectáculos mixtos	-	3	122	136	11	272
Total	162	271	1.110	520	85	2.148

Espectáculos y festejos taurinos en Andalucía. 2004

2. Reses lidiadas e intervenciones de diestros.

2.10. Intervenciones de diestros por tipo de espectáculo, plaza y provincia

Espectáculo / Festejo	Plaza	Almería	Cádiz	Córdoba	Granada	Huelva	Jaén	Málaga	Sevilla	Andalucía
Corridas de toros	Permanente	41	103	35	22	36	90	91	78	496
	Portátil	12	3	2	8	3	18	-	7	53
-										-
Novilladas con picadores	Permanente	9	28	11	3	6	29	19	42	147
	Portátil	-	6	15	3	-	14	-	16	54
-										-
Novilladas sin picadores	Permanente	-	25	29	23	-	9	58	52	196
	Portátil	-	3	18	13	-	17	10	-	61
-										-
Rejoneo con toros	Permanente	3	19	9	6	5	20	15	15	92
	Portátil	-	-	-	-	-	-	-	-	-
-										-
Rejoneo con novillos	Permanente	9	8	3	-	9	5	8	9	51
	Portátil	3	-	-	6	-	3	-	3	15
-										-
Becerradas	Permanente	-	2	9	-	5	-	77	7	100
	Portátil	5	6	4	6	-	-	-	8	29
-										-
Toreo cómico	Permanente	1	6	5	1	3	6	1	5	28
	Portátil	-	4	5	4	-	5	-	1	19
-										-
Festivales	Permanente	25	78	19	9	47	60	46	24	308
	Portátil	34	42	29	14	37	41	-	30	227
-										-
Espectáculos mixtos	Permanente	9	-	4	6	11	-	77	18	125
	Portátil	19	25	7	52	7	6	9	22	147
Total		170	358	204	176	169	323	411	337	2.148

Espectáculos y festejos taurinos en Andalucía. 2004

2. Reses lidiadas e intervenciones de diestros.

2.11. Intervenciones de diestros por provincia y categoría de la plaza

Provincia	1ª categoría	2ª categoría	3ª categoría	Total
Almería	-	28	69	97
Cádiz	-	101	168	269
Córdoba	42	-	82	124
Granada	-	41	29	70
Huelva	3	16	103	122
Jaén	-	45	174	219
Málaga	-	40	352	392
Sevilla	117	-	133	250
Total	162	271	1.110	1.543

Espectáculos y festejos taurinos en Andalucía. 2004

2. Reses lidiadas e intervenciones de diestros.

2.12. Intervenciones de diestros por tipo de espectáculo, categoría de la plaza y provincia

Espectáculo / Festejo	Categoría	Almería	Cádiz	Córdoba	Granada	Huelva	Jaén	Málaga	Sevilla	Andalucía
Corridos de toros	1ª	-	-	14	-	3	-	-	57	74
	2ª	15	55	-	16	12	24	27	-	149
	3ª	26	48	21	6	21	66	64	21	273
Novilladas con picadores	1ª	-	-	9	-	-	-	-	33	42
	2ª	3	12	-	3	-	3	3	-	24
	3ª	6	16	2	-	6	26	16	9	81
Novilladas sin picadores	1ª	-	-	6	-	-	-	-	21	27
	2ª	-	9	-	9	-	3	-	-	21
	3ª	-	16	23	14	-	6	58	31	148
Rejoneo con toros	1ª	-	-	3	-	-	-	-	6	9
	2ª	-	10	-	6	3	6	3	-	28
	3ª	3	9	6	-	2	14	12	9	55
Rejoneo con novillos	1ª	-	-	-	-	-	-	-	-	-
	2ª	-	-	-	-	-	-	-	-	-
	3ª	9	8	3	-	9	5	8	9	51
Becerradas	1ª	-	-	3	-	-	-	-	-	3
	2ª	-	-	-	-	-	-	-	-	-
	3ª	-	2	6	-	5	-	77	7	97
Toreo cómico	1ª	-	-	-	-	-	-	-	-	-
	2ª	-	1	-	1	1	2	1	-	6
	3ª	1	5	5	-	2	4	-	5	22
Festivales	1ª	-	-	7	-	-	-	-	-	7
	2ª	7	14	-	6	-	7	6	-	40
	3ª	18	64	12	3	47	53	40	24	261
Espectáculos mixtos	1ª	-	-	-	-	-	-	-	-	-
	2ª	3	-	-	-	-	-	-	-	3
	3ª	6	-	4	6	11	-	77	18	122
Total		97	269	124	70	122	219	392	250	1.543

Espectáculos y festejos taurinos en Andalucía. 2004

2. Reses lidiadas e intervenciones de diestros.

2.13. Número medio de diestros participantes por tipo de espectáculo

Espectáculo	Nº espectáculos con diestros	Nº diestros participantes	Nº medio
Corridas de toros	190	555	2,9
Novilladas con picadores	71	204	2,9
Novilladas sin picadores	88	307	3,5
Rejoneo con toros	29	95	3,3
Rejoneo con novillos	24	70	2,9
Becerradas	44	133	3,0
Toreo cómico	55	55	1,0
Festivales	112	579	5,2
Espectáculos mixtos	88	277	3,1
Total	701	2.275	3,2

Espectáculos y festejos taurinos en Andalucía. 2004

2. Reses lidiadas e intervenciones de diestros.

2.14. Número medio de reses lidiadas por tipo de espectáculo

Espectáculo	Nº espectáculos con diestros	Nº reses lidiadas	Nº medio
Corridas de toros	190	1.126	5,9
Novilladas con picadores	71	416	5,9
Novilladas sin picadores	88	432	4,9
Rejoneo con toros	29	168	5,8
Rejoneo con novillos	24	129	5,4
Becerradas	44	192	4,4
Toreo cómico	55	115	2,1
Festivales	112	642	5,7
Espectáculos mixtos	88	458	5,2
Total	701	3.678	5,2

Espectáculos y festejos taurinos en Andalucía. 2004

2. Reses lidiadas e intervenciones de diestros.

2.15. Número medio de reses lidiadas por diestro

Espectáculo	Nº diestros participantes	Nº reses lidiadas	Nº medio
Corridas de toros	555	1.132	2,0
Novilladas con picadores	204	416	2,0
Novilladas sin picadores	307	431	1,4
Rejoneo con toros	95	162	1,7
Rejoneo con novillos	70	129	1,8
Becerradas	133	192	1,4
Toreo cómico	55	115	2,1
Festivales	579	645	1,1
Espectáculos mixtos	277	452	1,6
Total	2.275	3.674	1,6

Espectáculos y festejos taurinos en Andalucía. 2004

3. Expedientes sancionadores

3.1. Expedientes sancionadores incoados por tipo de expedientado, infracción y provincia

Tipo de expedientado	Almería	Cádiz	Córdoba	Granada	Huelva	Jaén	Málaga	Sevilla	Andalucía
Empresarios	17	13	18	6	4	4	25	14	101
Espectadores	3	3	9	-	1	6	-	2	24
Ganaderos	-	3	11	-	5	-	-	-	19
Profesionales	2	4	13	3	5	-	-	16	43
Autor material	-	1	2	-	-	-	5	18	26
Total	22	24	53	9	15	10	30	50	213

Tipo de infracción	Almería	Cádiz	Córdoba	Granada	Huelva	Jaén	Málaga	Sevilla	Andalucía
Leves	9	1	20	3	-	-	1	2	36
Graves	13	22	27	2	15	9	29	48	165
Muy graves	-	1	6	4	-	1	-	-	12
Total	22	24	53	9	15	10	30	50	213

Espectáculos y festejos taurinos en Andalucía. 2004

3. Expedientes sancionadores

3.2. Expedientes sancionadores incoados por tipificación de la infracción y provincia

Tipificación	Almería	Cádiz	Córdoba	Granada	Huelva	Jaén	Málaga	Sevilla	Andalucía
<u>Infracciones leves</u>									
Infracciones leves	9	1	20	3	-	-	1	2	36
<u>Infracciones graves</u>									
Incumplimiento identificación y vigilancia de las reses	-	3	2	-	3	1	19	8	36
Manipulación de las defensas de las reses	-	-	-	-	-	-	-	-	-
Administración de productos a las reses	-	-	-	-	-	-	-	-	-
Capea de las reses sin consentimiento de los propietarios	-	-	-	-	-	-	-	-	-
Lidia de reses toreadas con anterioridad	-	-	-	-	-	-	-	-	-
Contratación de personas no habilitadas o inhabilitadas	-	1	-	-	-	-	-	4	5
Intervención de personas no habilitadas o inhabilitadas	-	1	-	-	-	-	-	-	1
Alteración sin previo aviso de la composición del cartel	2	-	2	1	1	-	2	3	11
Suspensión no justificada del espectáculo	-	-	1	-	-	-	-	-	1
Utilización antirreglamentaria de petos, puyas, etc.	-	-	-	-	-	-	-	2	2
Actuación contraria a las normas de la suerte de varas	-	-	-	-	-	-	-	6	6
Inasistencia o abandono injustificado	-	-	1	-	1	1	-	-	3
Negativa a lidiar y dar muerte	-	-	1	1	-	-	-	-	2
Reventa no autorizada	-	-	3	-	-	-	5	16	24
Incumplimiento condiciones de las escuelas taurinas	-	-	-	-	-	-	-	1	1
Incumplimiento condiciones de ciertos espectáculos	1	6	10	-	8	1	3	1	30
Lanzamiento de objetos y creación de situación de riesgo	-	3	2	-	1	6	-	-	12
Manipulación o retirada sin autorización de los precintos	-	-	-	-	-	-	-	-	-
Desobediencia a las órdenes de la Presidencia	2	2	1	-	1	-	-	7	13
Incumplimiento de las condiciones de Plazas Portátiles	8	6	4	-	-	-	-	-	18
Actuación antirreglamentaria profesionales	-	-	5	-	-	-	-	-	5

Infracciones muy graves

Incumplimiento de las medidas sanitarias y de seguridad	-	1	-	4	-	1	-	-	6
Celebración de espectáculos sin autorización o comunicación	-	-	1	-	-	-	-	-	1
Comisión de tres infracciones graves	-	-	5	-	-	-	-	-	-
TOTAL	22	24	58	9	15	10	30	50	213

Espectáculos y festejos taurinos en Andalucía. 2004

4. Evolución espectáculos y festejos taurinos

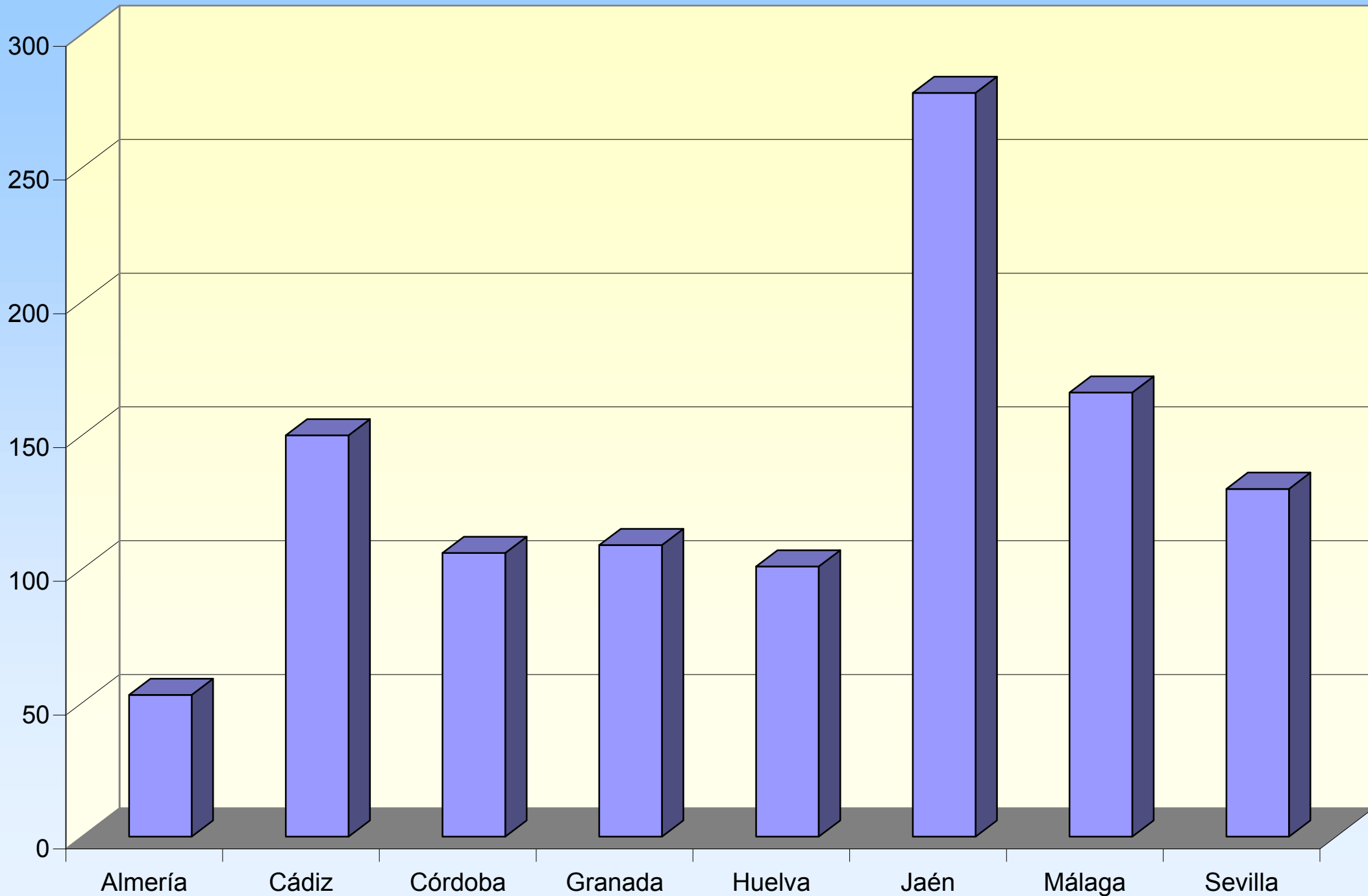
4.1. Evolución del número de espectáculos y festejos taurinos

Espectáculo / Festejo	1995	1996	1997	1998	1999	2000	2001	2002	2003	2004
Corridas de toros	192	177	195	193	210	187	172	183	206	191
Novilladas con picadores	142	138	139	157	86	87	97	93	84	71
Novilladas sin picadores	153	203	146	100	118	109	105	88	73	88
Espectáculos de rejones (1)	42	65	71	50	53	59	43	48	52	53
Becerradas	118	143	112	94	78	75	35	34	69	44
Toreo cómico	37	31	36	30	45	47	44	45	53	55
Festivales	50	62	80	73	101	82	95	119	95	114
Espectáculos mixtos (2)	-	-	-	-	144	117	105	107	119	86
Festejos populares	315	302	305	151	304	353	314	374	375	391
Total	1.049	1.121	1.084	848	1.139	1.116	1.010	1.091	1.126	1.093

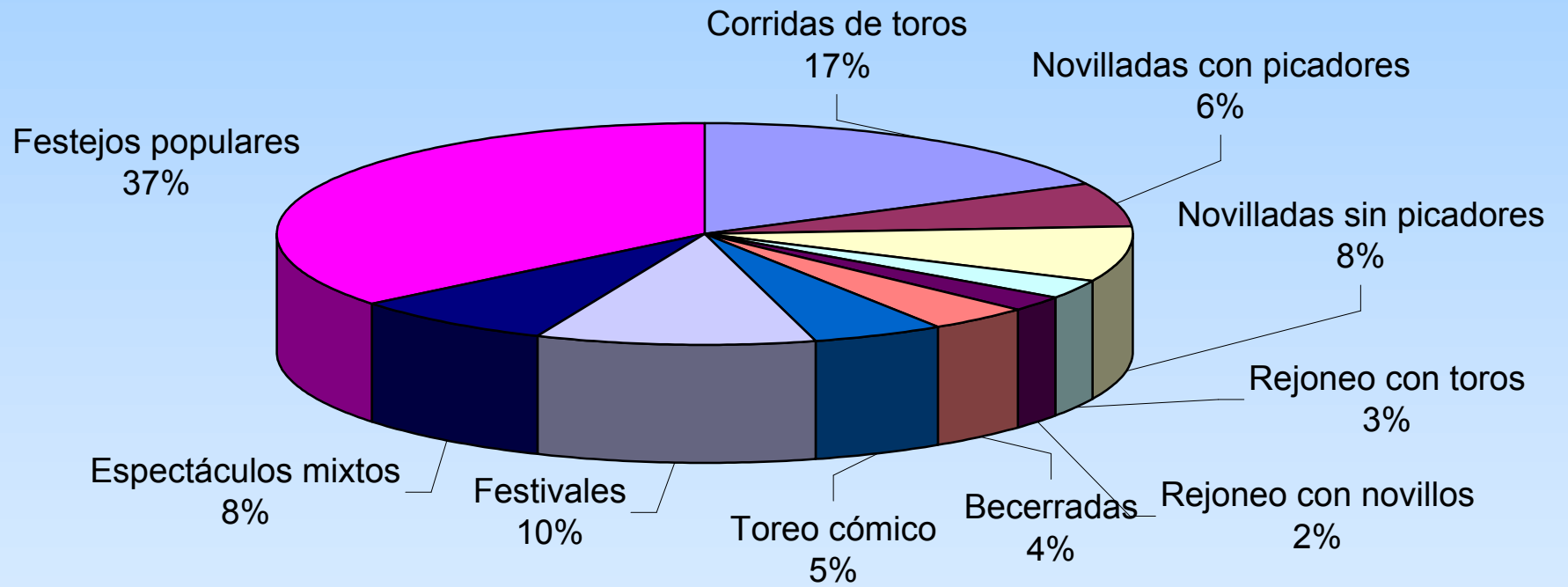
(1) Los espectáculos de rejones incluyen tanto las corridas de rejoneo con toros como con novillos.

(2) Antes de 1999 este tipo de espectáculo se incluía en una de las seis primeras categorías que se presentan.

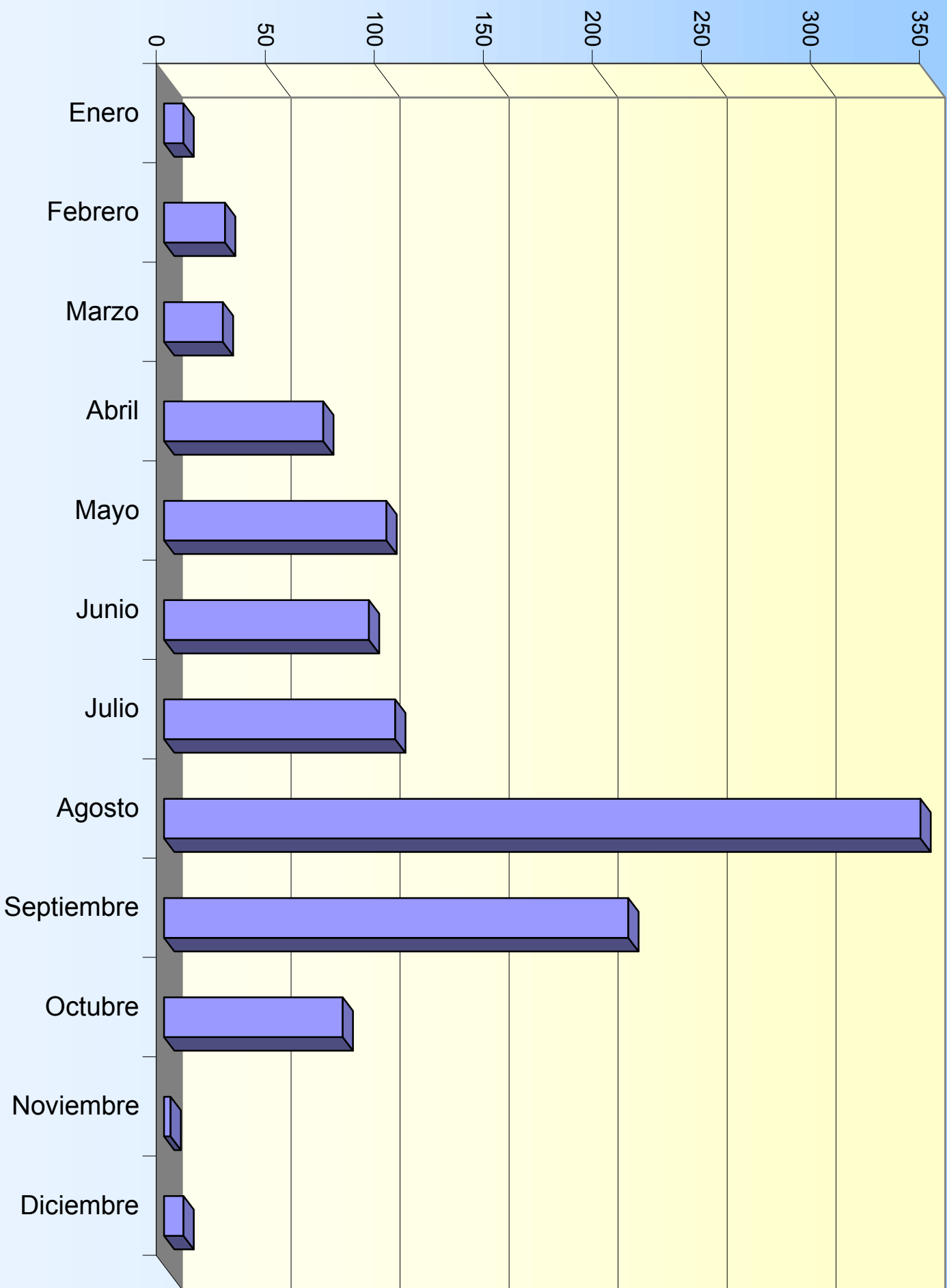
Número de espectáculos y festejos taurinos por provincia



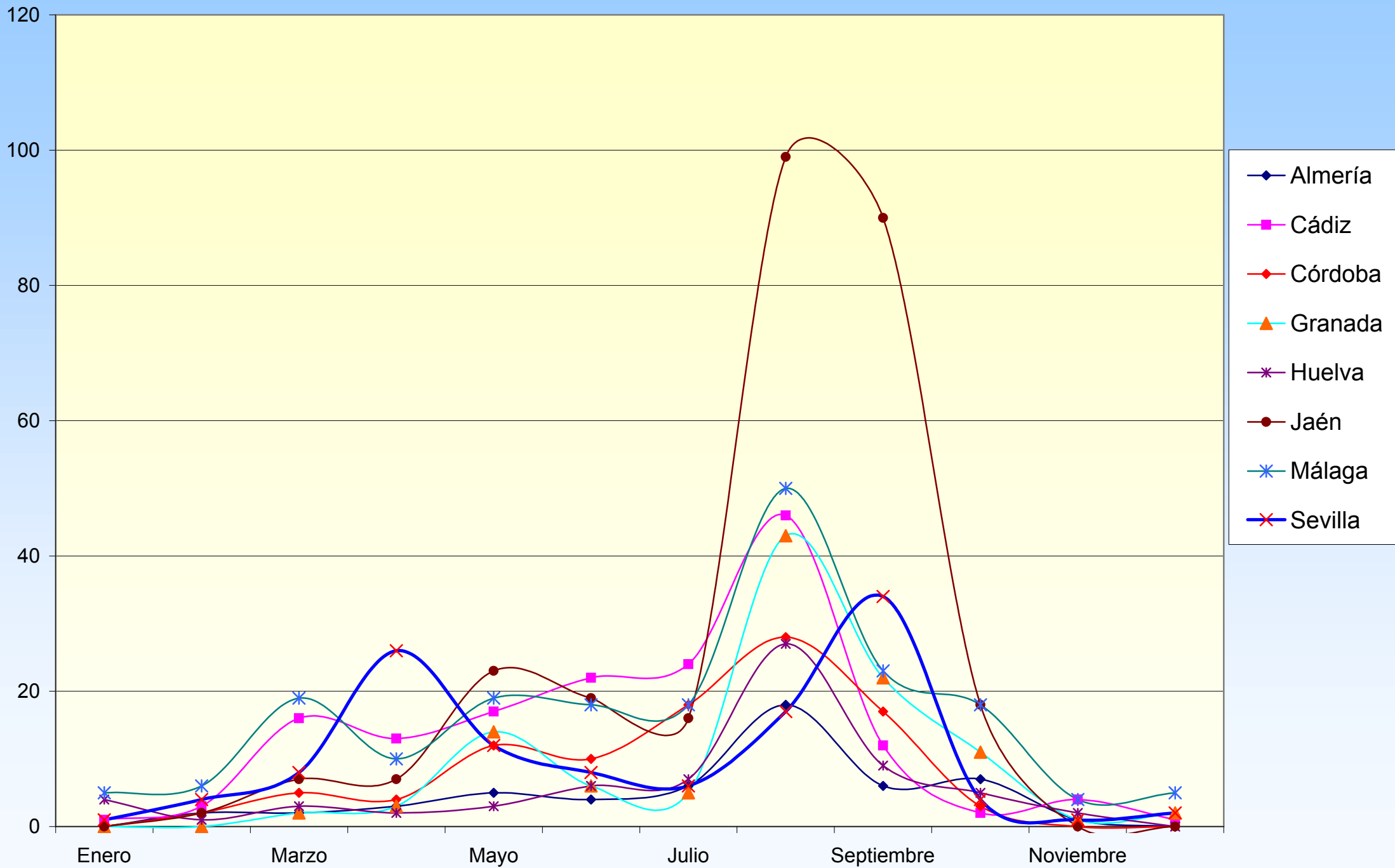
Espectáculos y festejos taurinos por tipo



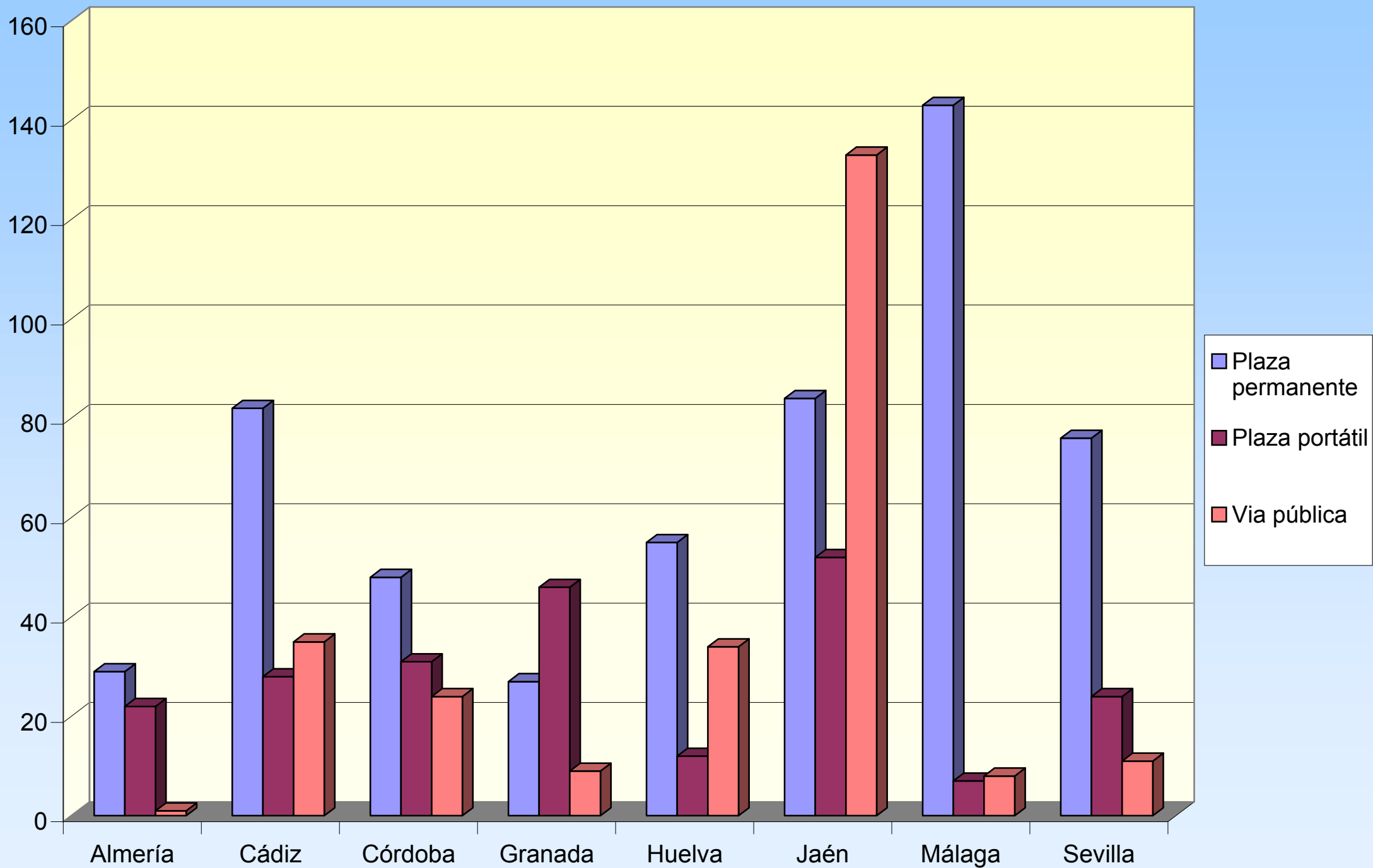
Espectáculos y festejos taurinos por meses



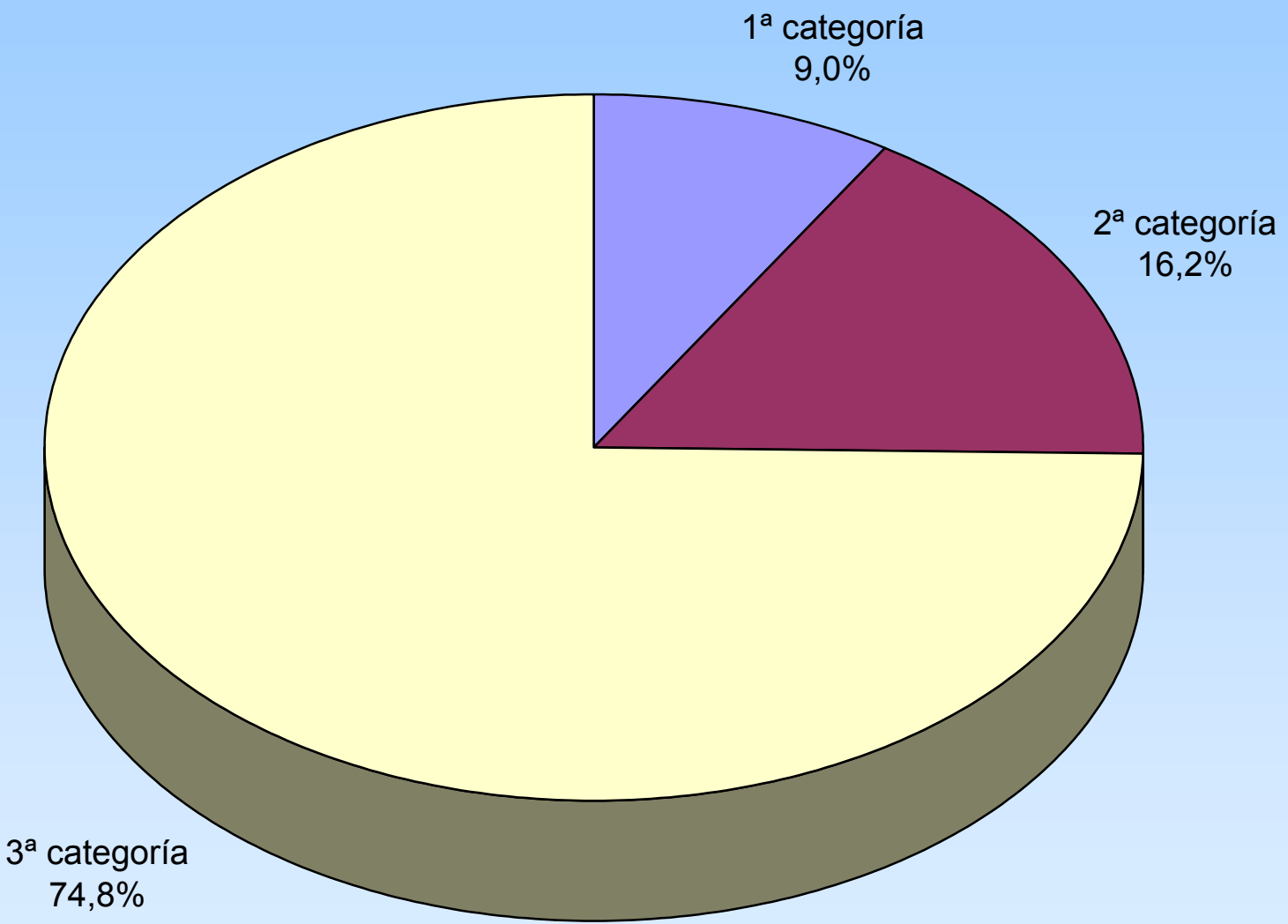
Espectáculos y festejos taurinos por meses y provincias



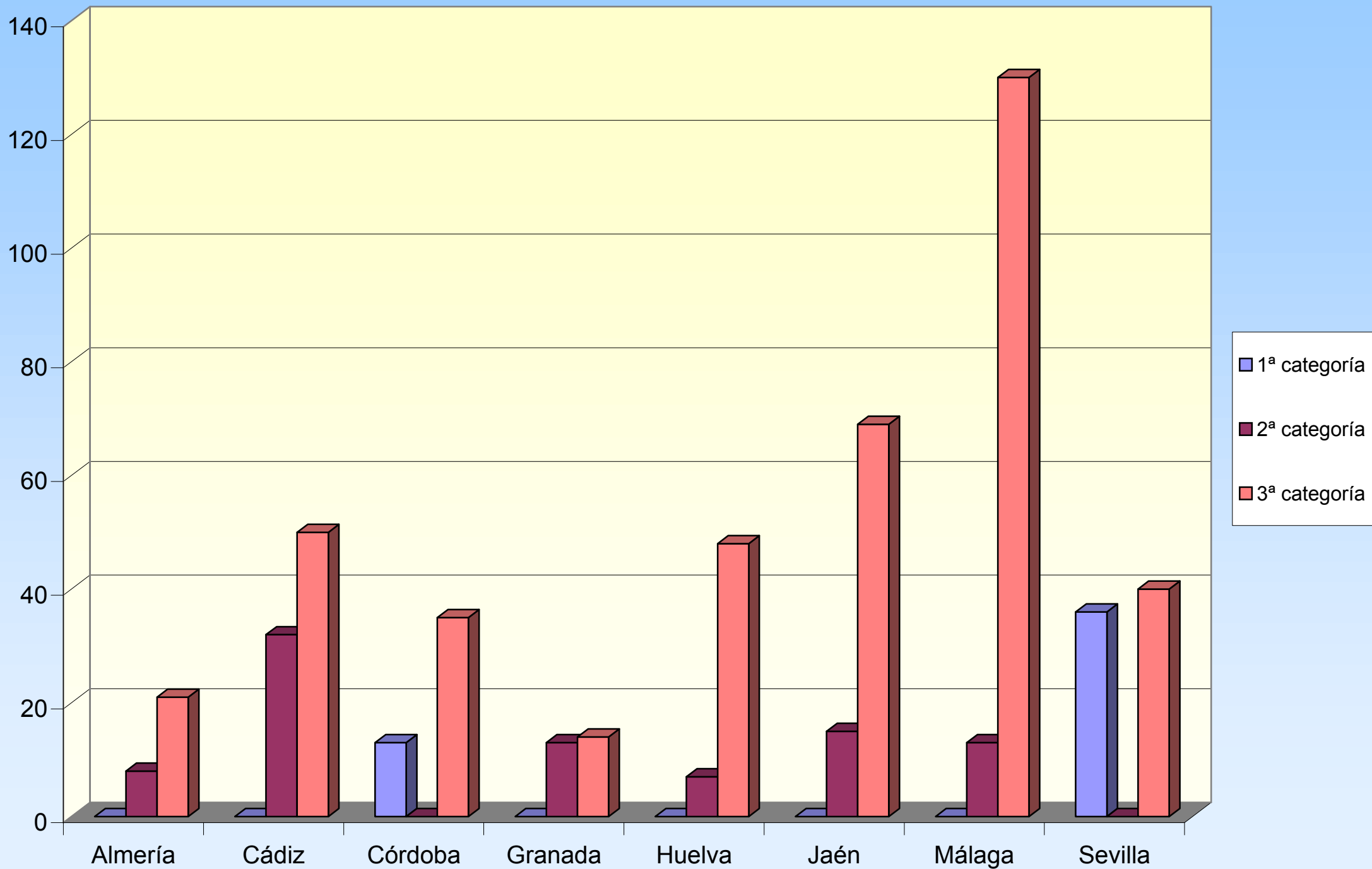
Espectáculos y festejos taurinos por provincia y tipo de recinto



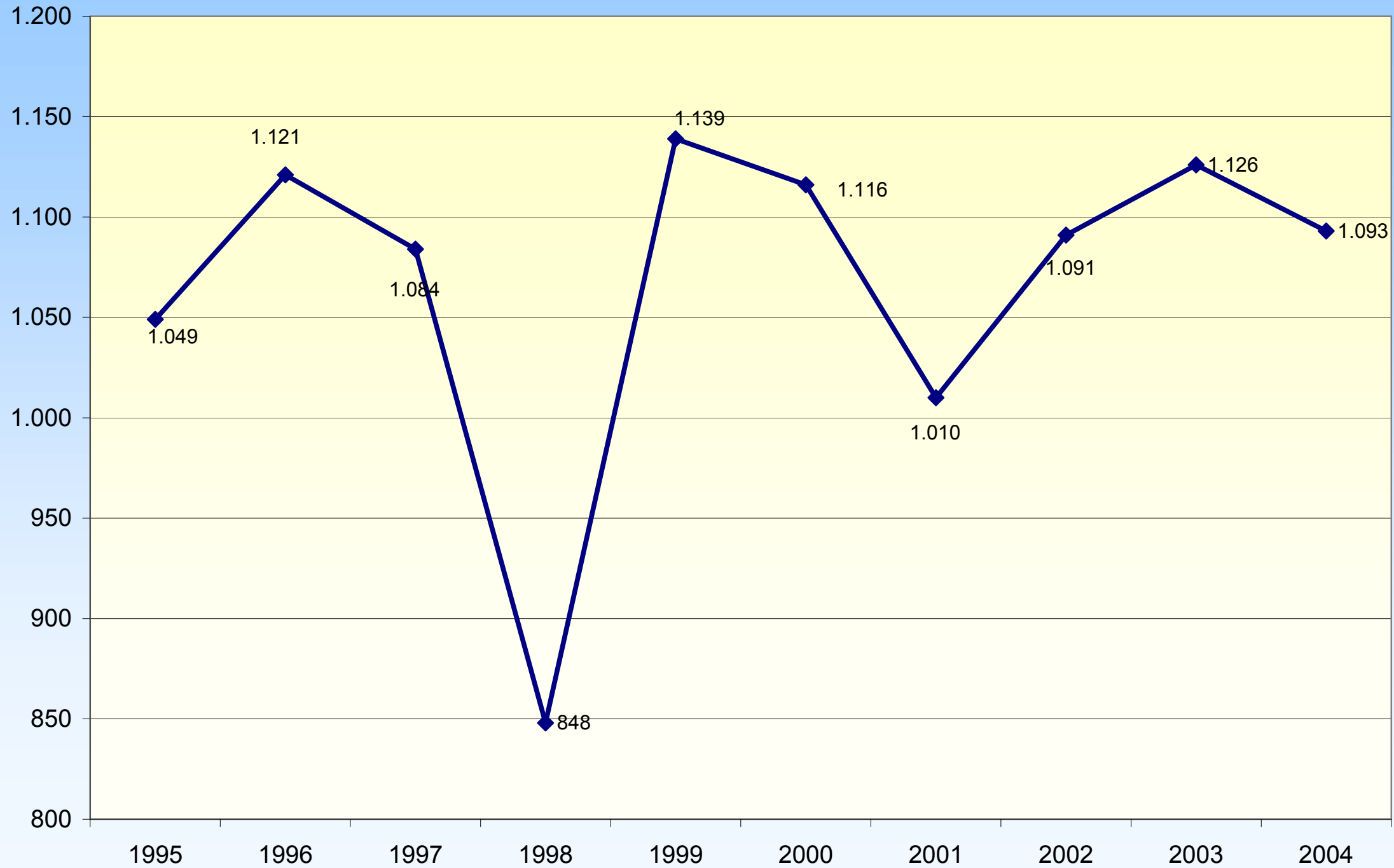
Espectáculos y festejos taurinos por categoría de la plaza



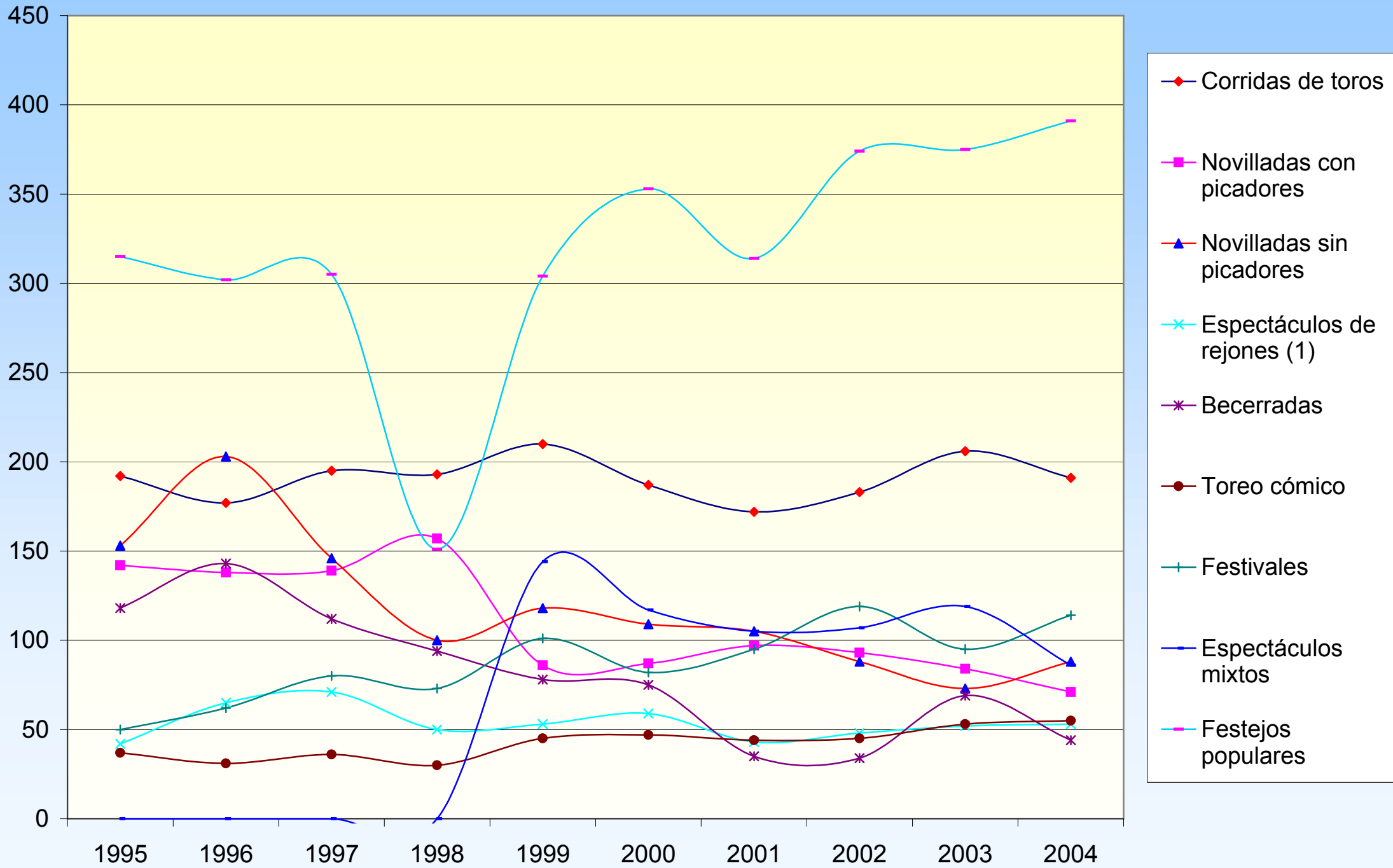
Espectáculos y festejos taurinos por categoría de la plaza y por provincia



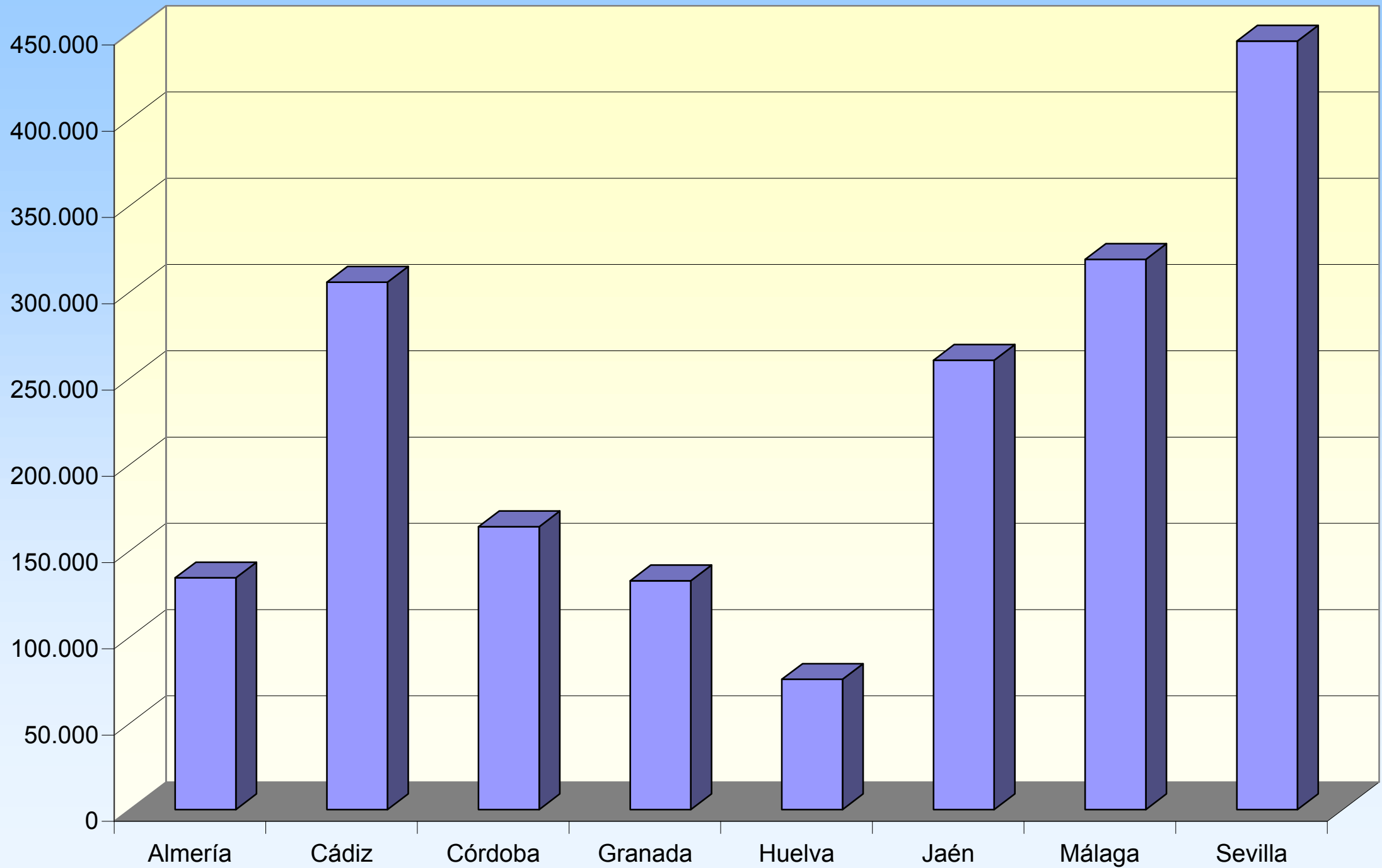
Evolución del número de espectáculos y festejos taurinos



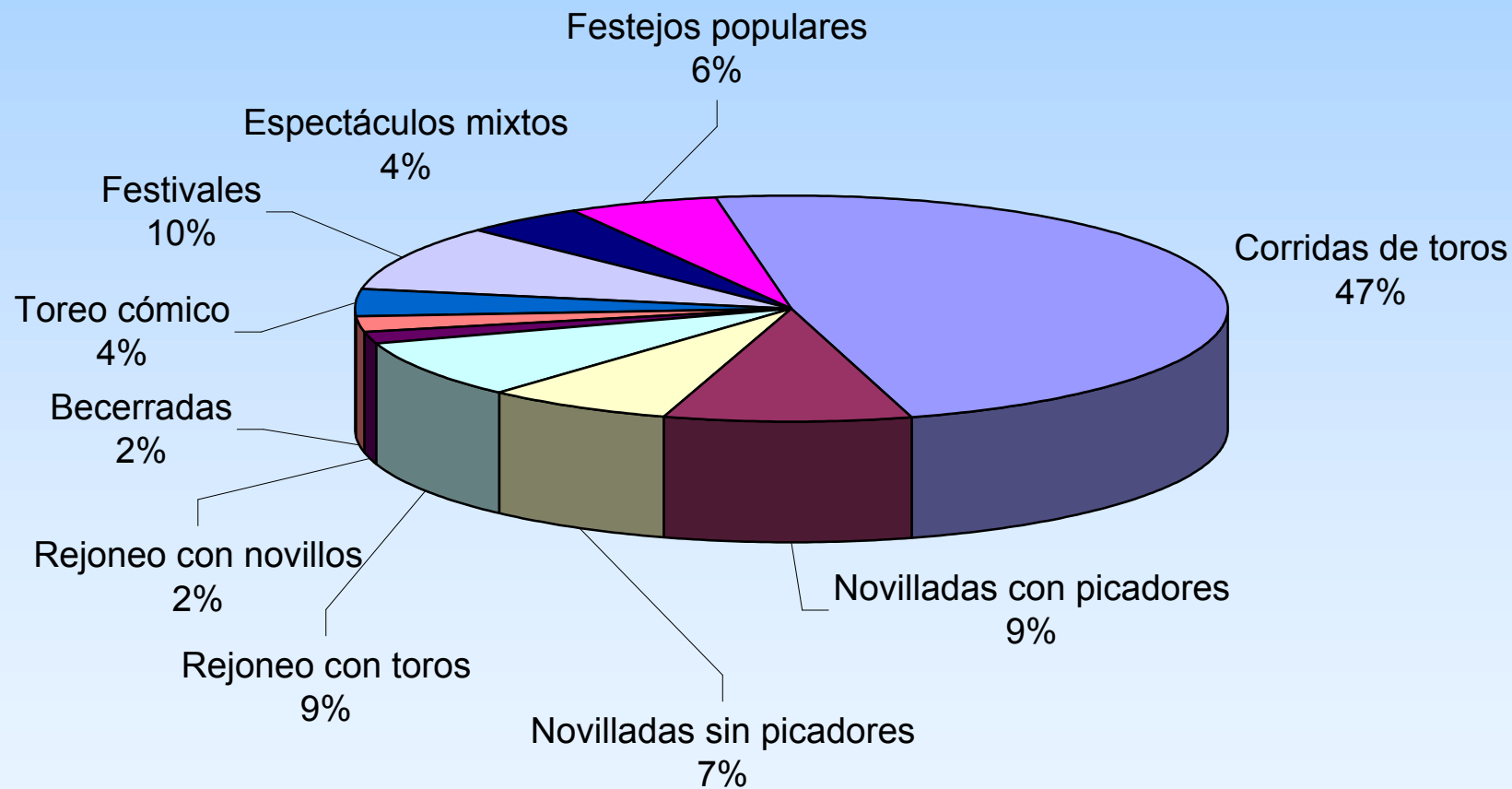
Evolución del número de espectáculos y festejos taurinos por tipo



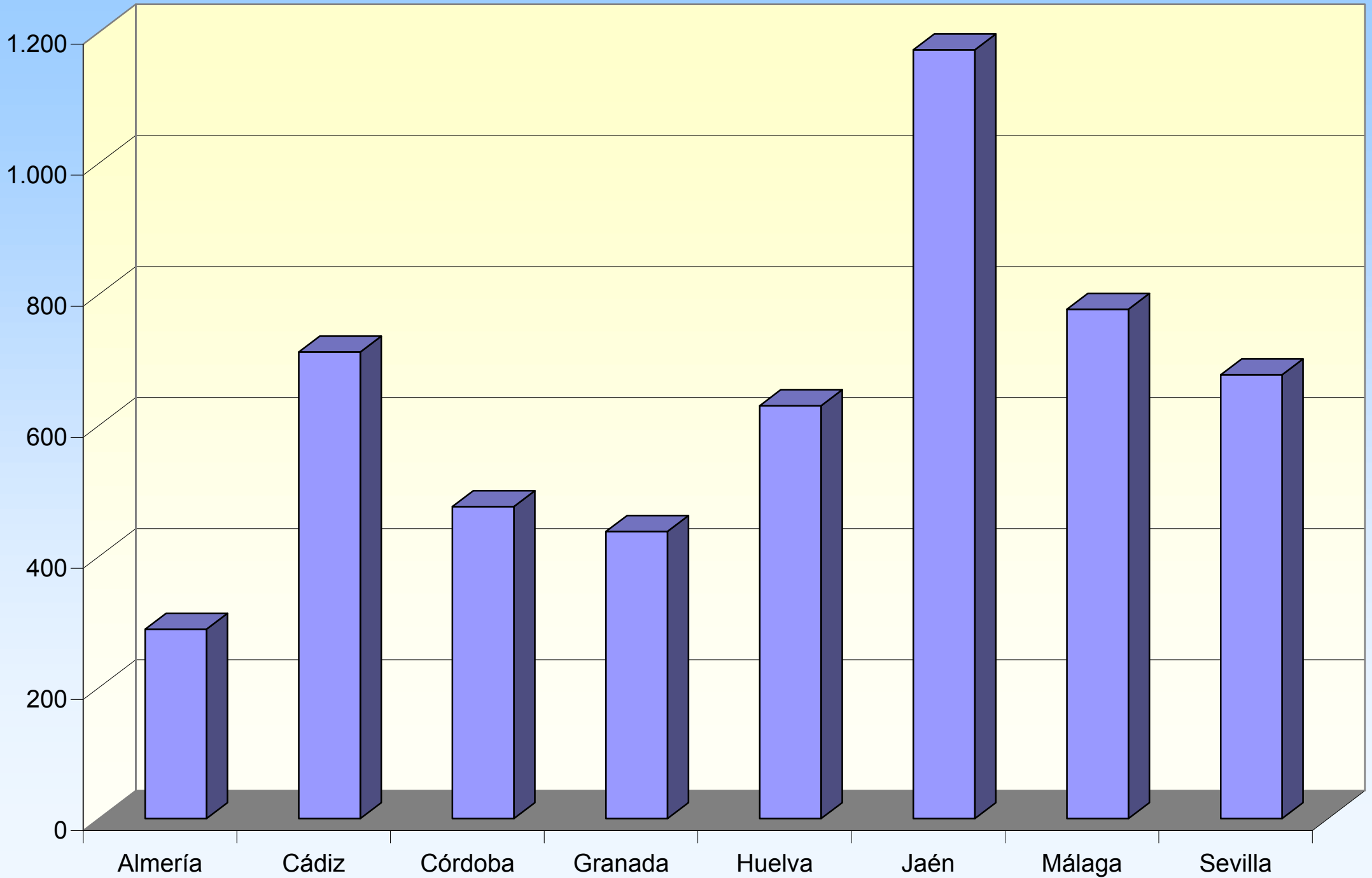
Número total de espectadores estimados por provincia



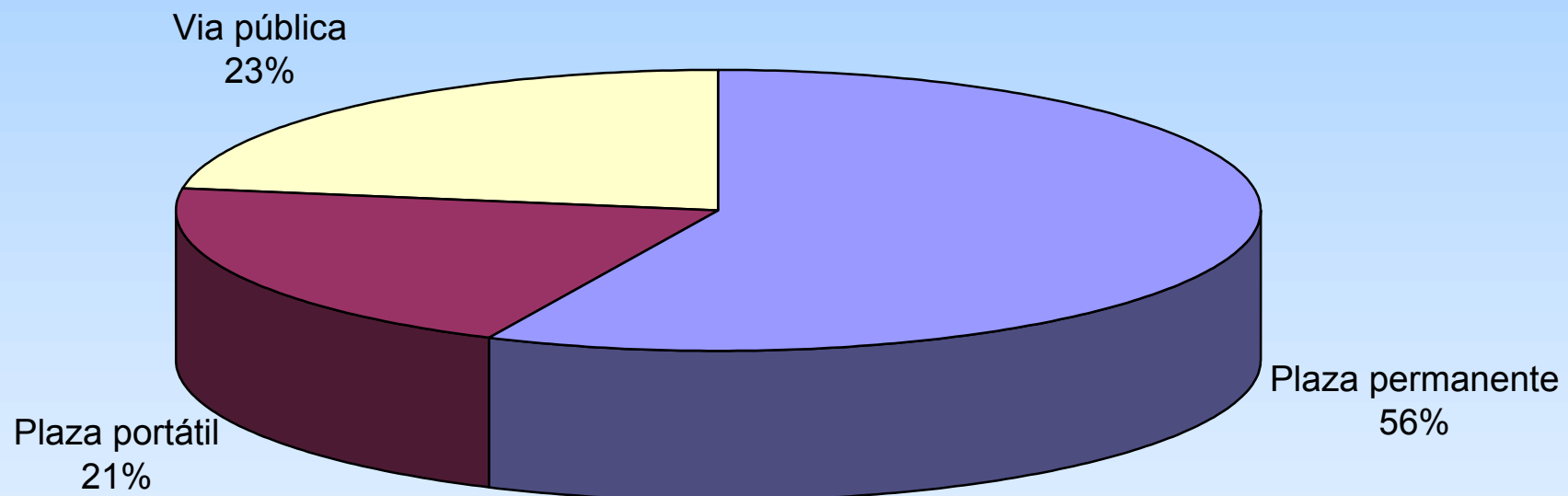
Porcentaje estimado de espectadores por tipo de espectáculo y festejo taurino en Andalucía



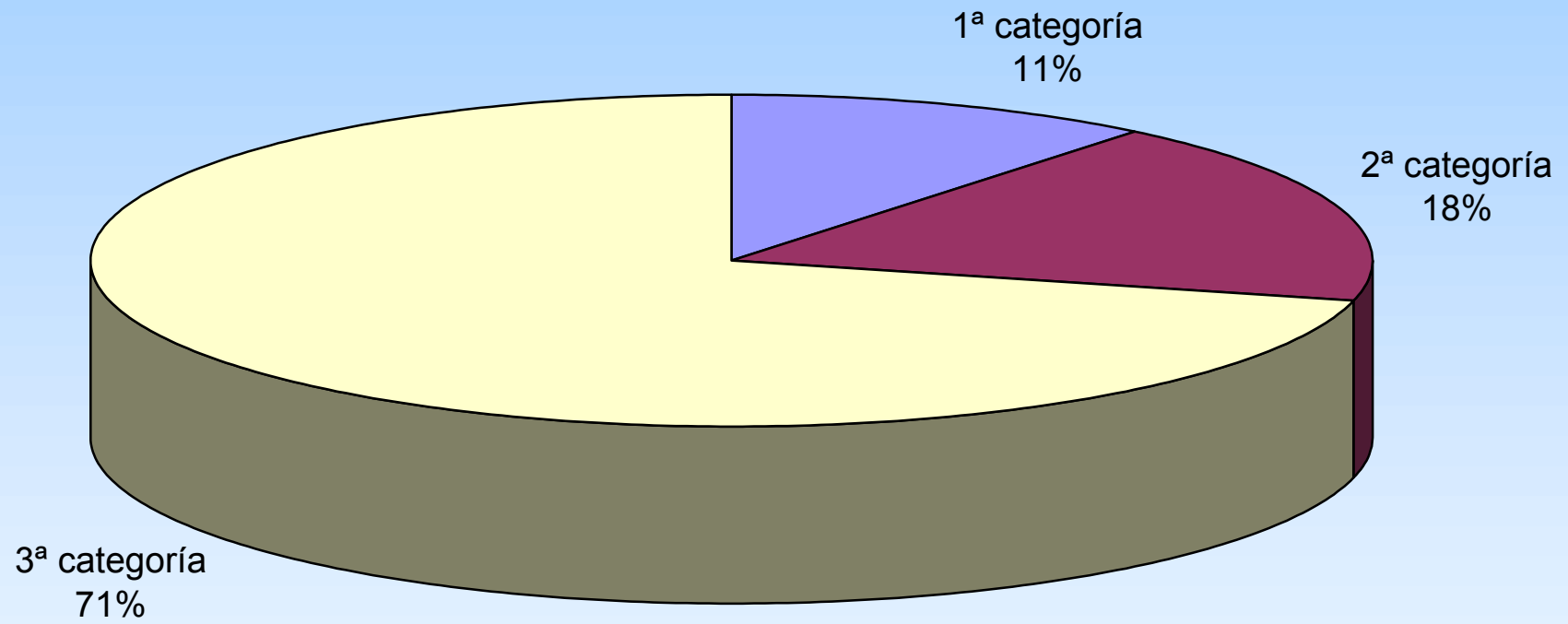
Reses lidiadas por provincia



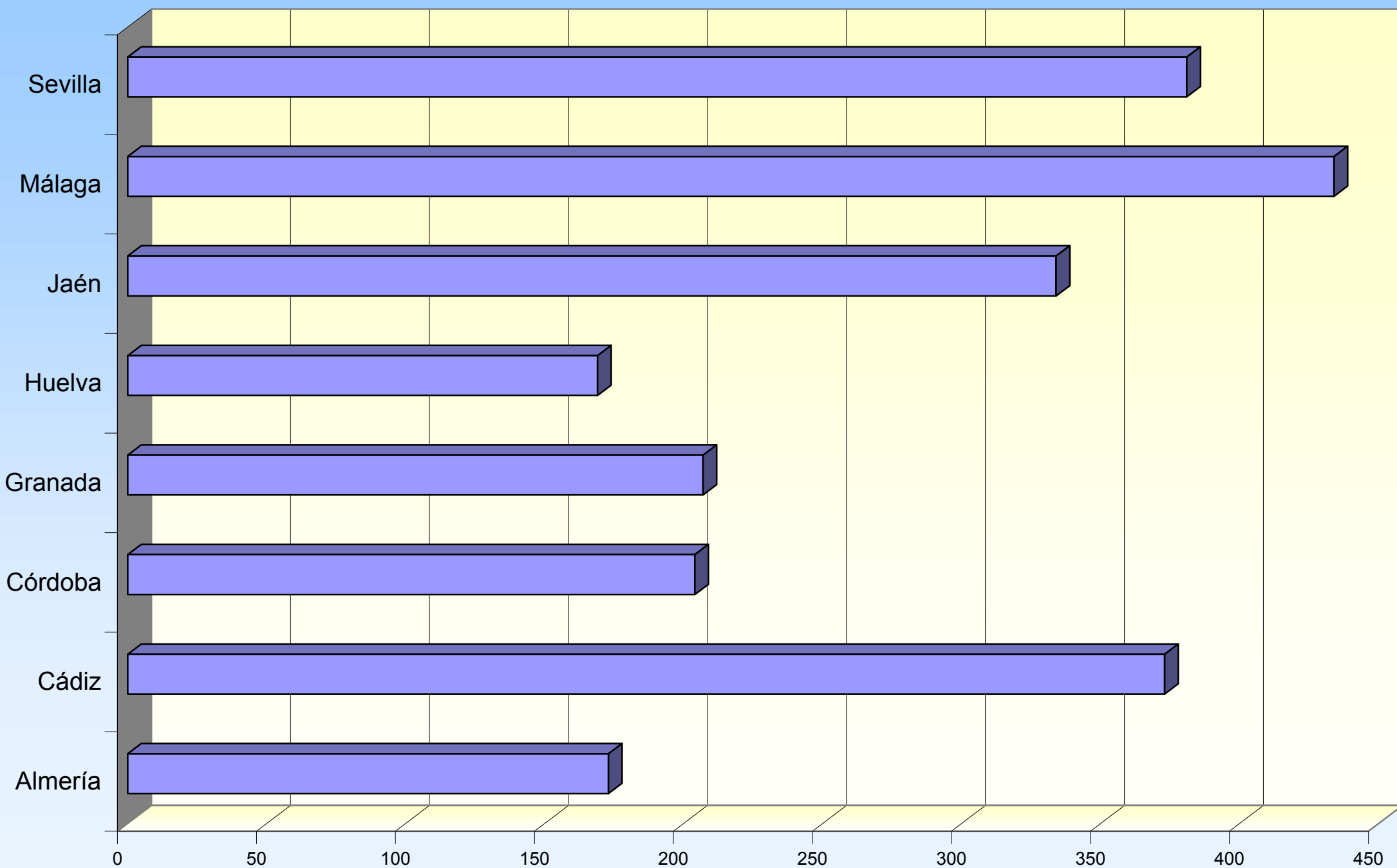
Reses lidiadas por tipo de recinto



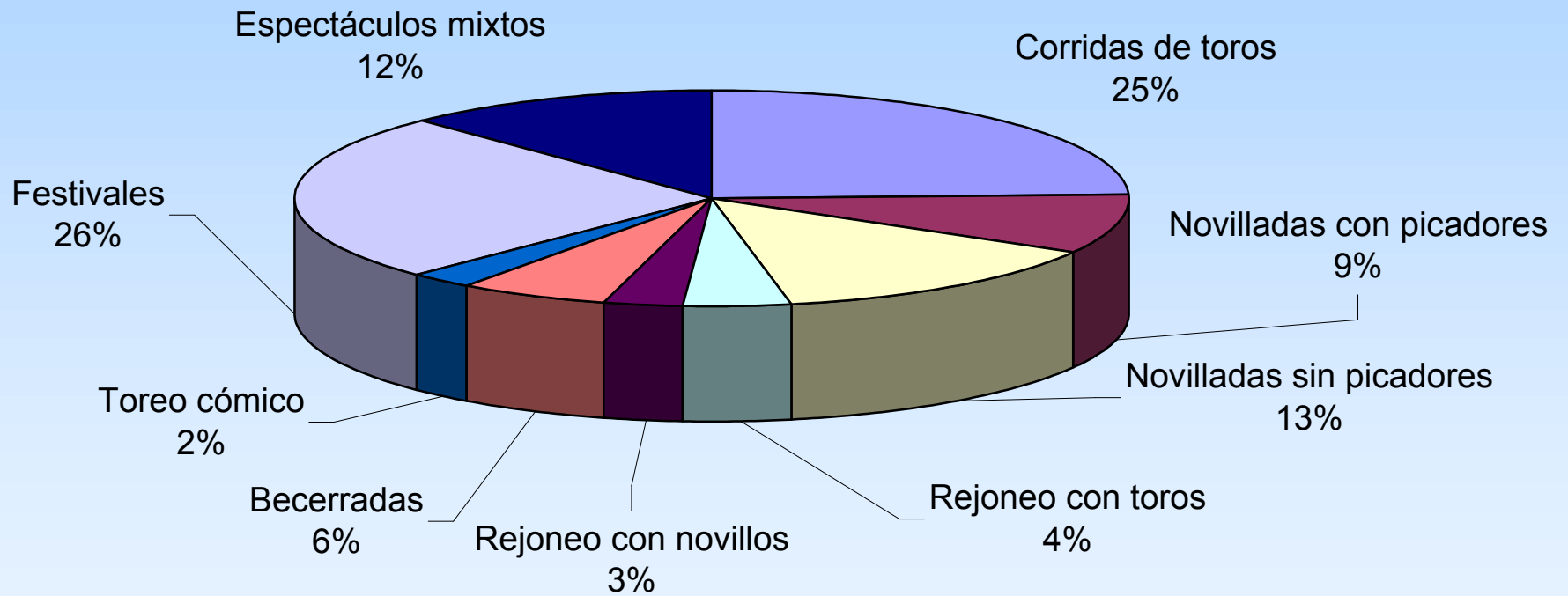
Reses lidiadas por categoría de la plaza



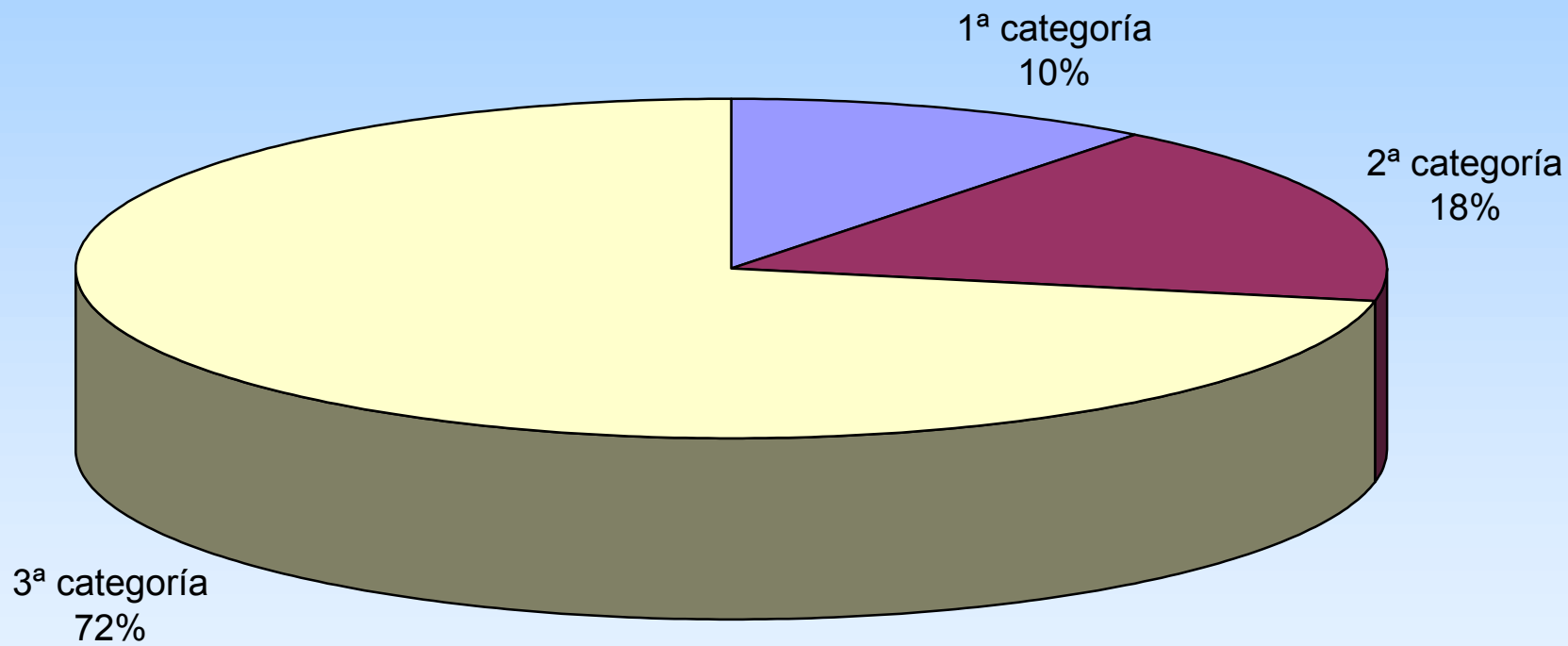
Intervenciones de diestros por provincias



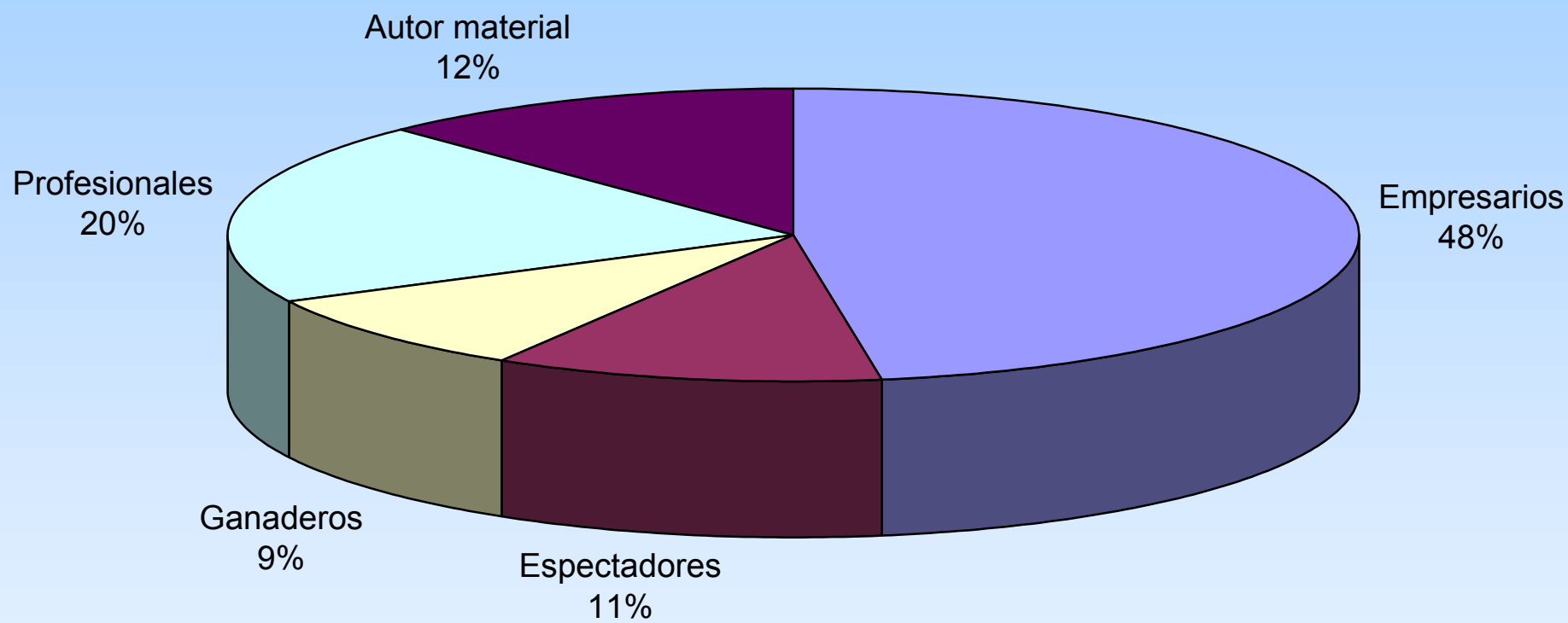
Intervenciones de diestros por tipo de espectáculo



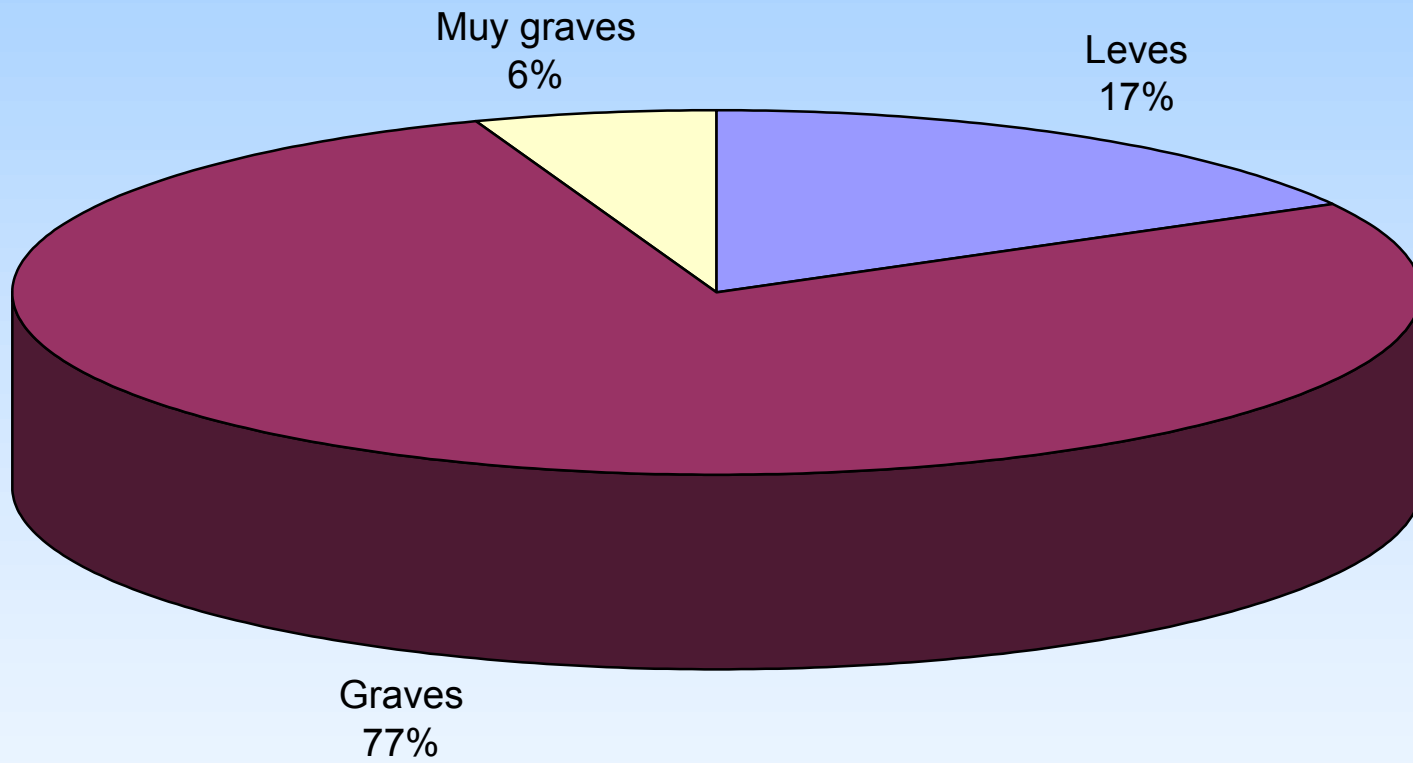
Intervenciones de diestros por categoría de la plaza



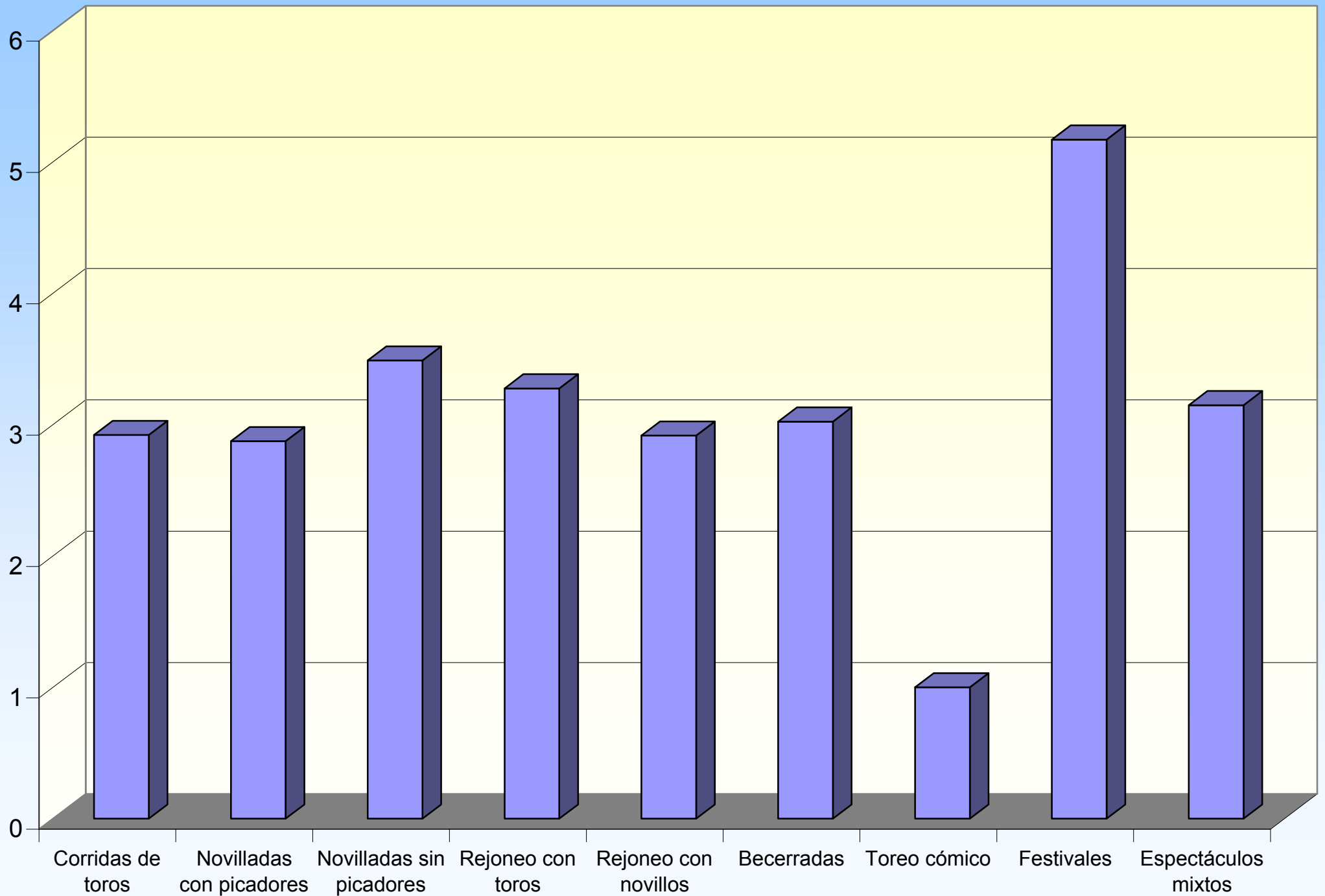
Expedientes sancionadores incoados por tipo de expedientado



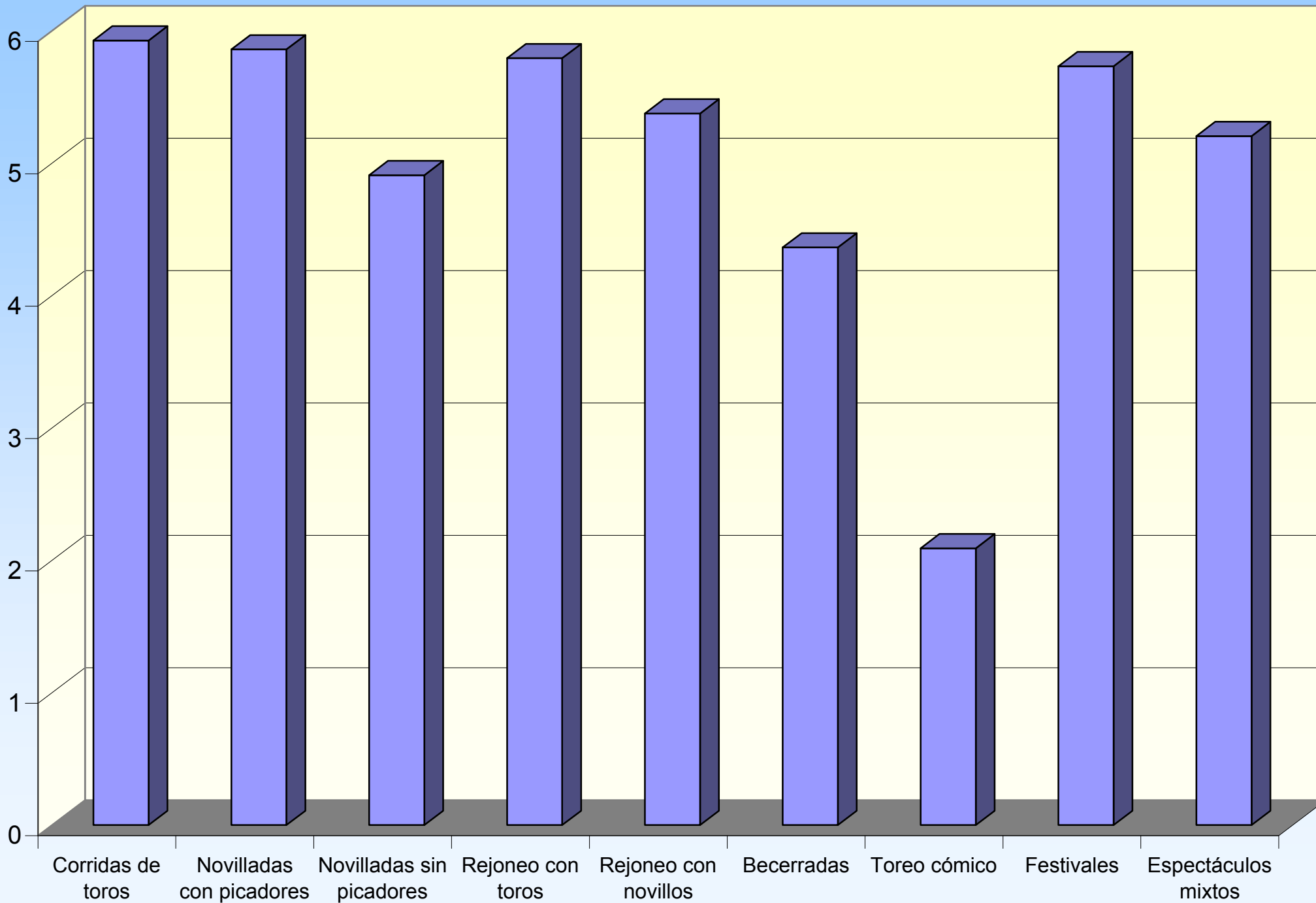
Expedientes sancionadores incoados por tipo de infracción



Número medio de diestros participantes por tipo de espectáculo



Número medio de reses lidiadas por tipo de espectáculo



Número medio de reses lidiadas por diestro

