

Espectáculos y festejos taurinos en Andalucía. 2005**1. Espectáculos y festejos taurinos celebrados en 2005**

Tabla 1.1	Espectáculos y festejos taurinos por tipo y provincia
Tabla 1.2.	Espectáculos y festejos taurinos por tipo y mes
Tabla 1.3.	Espectáculos y festejos taurinos celebrados en Almería
Tabla 1.4.	Espectáculos y festejos taurinos celebrados en Cádiz
Tabla 1.5.	Espectáculos y festejos taurinos celebrados en Córdoba
Tabla 1.6.	Espectáculos y festejos taurinos celebrados en Granada
Tabla 1.7.	Espectáculos y festejos taurinos celebrados en Huelva
Tabla 1.8.	Espectáculos y festejos taurinos celebrados en Jaén
Tabla 1.9.	Espectáculos y festejos taurinos celebrados en Málaga
Tabla 1.10.	Espectáculos y festejos taurinos celebrados en Sevilla
Tabla 1.11.	Espectáculos y festejos taurinos por provincia y tipo de recinto
Tabla 1.12.	Espectáculos y festejos taurinos por tipo, provincia y recinto
Tabla 1.13.	Espectáculos y festejos taurinos por provincia y categoría de la plaza
Tabla 1.14.	Espectáculos y festejos taurinos por tipo, categoría y provincia
Tabla 1.15.	Espectáculos y festejos taurinos según tipo y ocupación apreciada
Tabla 1.16.	Número estimado de espectadores en espectáculos y festejos taurinos por provincia
Tabla 1.17.	Número estimado de espectadores por tipo de espectáculo y tipo de recinto

2. Reses lidiadas e intervenciones de diestros

Tabla 2.1	Reses lidiadas por tipo de espectáculo y provincia
Tabla 2.2.	Reses lidiadas por provincia y tipo de recinto
Tabla 2.3.	Reses lidiadas por tipo de espectáculo, recinto y provincia
Tabla 2.4.	Reses lidiadas por provincia y categoría de la plaza
Tabla 2.5.	Reses lidiadas por tipo de espectáculo, categoría de la plaza y provincia
Tabla 2.6.	Reses lidiadas por tipo de espectáculo y tipo de recinto
Tabla 2.7.	Intervenciones de diestros por tipo de espectáculo y provincia
Tabla 2.8.	Intervenciones de diestros por provincia y tipo de plaza
Tabla 2.9.	Intervenciones de diestros por tipo de espectáculo y tipo de recinto
Tabla 2.10.	Intervenciones de diestros por tipo de espectáculo, plaza y provincia
Tabla 2.11	Intervenciones de diestros por provincia y categoría de la plaza
Tabla 2.12	Intervenciones de diestros por tipo de espectáculo, categoría de la plaza y provincia
Tabla 2.13	Número medio de diestros participantes por tipo de espectáculo
Tabla 2.14	Número medio de reses lidiadas por espectáculo
Tabla 2.15	Número medio de reses lidiadas por diestro

3. Expedientes sancionadores

- Tabla 3.1. Expedientes sancionadores incoados por tipo de expedientado, infracción y provincia
Tabla 3.2. Expedientes sancionadores incoados por tipificación de la infracción y provincia

4. Evolución espectáculos y festejos taurinos

- Tabla 4.1. Evolución del número de espectáculos y festejos taurinos

5. Gráficos

- Gráfico 1. Número de espectáculos y festejos taurinos por provincia
Gráfico 2. Espectáculos y festejos taurinos por tipo
Gráfico 3. Espectáculos y festejos taurinos por meses
Gráfico 4. Espectáculos y festejos taurinos por meses y provincias
Gráfico 5. Espectáculos y festejos taurinos por provincia y tipo de recinto
Gráfico 6. Espectáculos y festejos taurinos por categoría de la plaza
Gráfico 7. Espectáculos y festejos taurinos por categoría de la plaza y por provincia
Gráfico 8. Evolución total espectáculos celebrados en Andalucía en los últimos 10 años
Gráfico 9. Evolución del número de espectáculos y festejos taurinos en los últimos 10 años
Gráfico 10. Número total de espectadores estimados por provincia
Gráfico 11. Porcentaje estimado de espectadores por tipo de espectáculo y festejo taurino.
Gráfico 12. Reses lidiadas por provincia
Gráfico 13. Reses lidiadas por tipo de recinto
Gráfico 14. Reses lidiadas por categoría de la plaza
Gráfico 15. Intervenciones de diestros por provincias
Gráfico 16. Intervenciones de diestros por tipo de espectáculo
Gráfico 17. Intervenciones de diestros por categoría de la plaza
Gráfico 18. Expedientes sancionadores incoados por tipo de expedientado
Gráfico 19. Expedientes sancionadores incoados por tipo de infracción
Gráfico 20. Número medio de diestros participantes por tipo de espectáculo
Gráfico 21. Número medio de reses lidiadas por tipo de espectáculo
Gráfico 22. Número medio de reses lidiadas por diestro

Espectáculos y festejos taurinos en Andalucía. 2005

1. Espectáculos y festejos taurinos celebrados en 2005

1.1. Espectáculos y festejos taurinos por tipo y provincia

Espectáculo / Festejo	Almería	Cádiz	Córdoba	Granada	Huelva	Jaén	Málaga	Sevilla	Andalucía
Corridas de toros	18	35	14	15	16	35	26	29	188
Novilladas con picadores	3	11	7	2	8	14	8	26	79
Novilladas sin picadores	1	6	7	12	3	11	31	14	85
Rejoneo con toros	2	4	2	1	1	10	6	3	29
Rejoneo con novillos	1	1	2	2	8	5	3	7	29
Becerradas	4	3	5	4	-	3	22	3	44
Toreo cómico	4	9	5	1	3	12	4	7	45
Festivales	7	21	6	11	14	17	12	9	97
Espectáculos mixtos	20	16	15	21	8	6	40	20	146
Festejos populares	3	42	50	40	51	163	15	21	385
Total	63	148	113	109	112	276	167	139	1.127

Espectáculos y festejos taurinos en Andalucía. 2005

1. Espectáculos y festejos taurinos celebrados en 2005

1.2. Espectáculos y festejos taurinos por tipo y mes

Espectáculo / Festejo	Enero	Febrero	Marzo	Abril	Mayo	Junio	Julio	Agosto	Septiembre	Octubre	Noviembre	Diciembre	Andalucía
Corridas de toros	2	-	13	22	23	8	21	54	32	12	-	1	188
Novilladas con picadores	-	3	9	5	10	13	13	11	9	5	1	-	79
Novilladas sin picadores	2	1	7	3	14	4	14	14	17	7	-	2	85
Rejoneo con toros	-	-	-	2	7	1	2	8	6	3	-	-	29
Rejoneo con novillos	-	-	1	2	1	2	1	14	7	1	-	-	29
Becerradas	-	-	1	2	5	2	6	9	5	4	6	4	44
Toreo cómico	-	-	-	-	3	3	6	18	11	4	-	-	45
Festivales	5	5	12	11	7	5	13	20	8	10	-	1	97
Espectáculos mixtos	-	-	7	16	18	15	13	30	25	20	2	-	146
Festejos populares	2	-	8	12	18	31	39	155	101	17	-	2	385
Total	11	9	58	75	106	84	128	333	221	83	9	10	1.127

Espectáculos y festejos taurinos en Andalucía. 2005

1. Espectáculos y festejos taurinos celebrados en 2005

1.3. Espectáculos y festejos taurinos celebrados en Almería

Espectáculo / Festejo	Enero	Febrero	Marzo	Abril	Mayo	Junio	Julio	Agosto	Septbre	Octubre	Novbre	Dicbre	Almería
Corridas de toros	1	-	2	1	-	1	3	5	3	2	-	-	18
Novilladas con picadores	-	1	-	-	-	-	1	1	-	-	-	-	3
Novilladas sin picadores	-	-	-	-	-	-	-	-	-	1	-	-	1
Rejoneo con toros	-	-	-	-	-	-	-	-	1	1	-	-	2
Rejoneo con novillos	-	-	-	1	-	-	-	-	-	-	-	-	1
Becerradas	-	-	-	-	-	-	3	-	-	1	-	-	4
Toreo cómico	-	-	-	-	-	1	-	2	-	1	-	-	4
Festivales	-	1	1	1	3	1	-	-	-	-	-	-	7
Espectáculos mixtos	-	-	-	1	1	2	4	7	3	2	-	-	20
Festejos populares	-	-	-	1	1	-	-	-	-	1	-	-	3
Total	1	2	3	5	5	5	11	15	7	9	0	0	63

Espectáculos y festejos taurinos en Andalucía. 2005

1. Espectáculos y festejos taurinos celebrados en 2005

1.4. Espectáculos y festejos taurinos celebrados en Cádiz

Espectáculo / Festejo	Enero	Febrero	Marzo	Abril	Mayo	Junio	Julio	Agosto	Sepbre	Octubre	Novbre	Dicbre	Cádiz
Corridas de toros	-	-	2	-	6	7	10	8	2	-	-	-	35
Novilladas con picadores	-	-	3	2	-	2	4	-	-	-	-	-	11
Novilladas sin picadores	-	-	-	-	2	-	4	-	-	-	-	-	6
Rejoneo con toros	-	-	-	-	2	1	-	1	-	-	-	-	4
Rejoneo con novillos	-	-	-	-	1	-	-	-	-	-	-	-	1
Becerradas	-	-	-	-	-	-	-	1	1	-	-	1	3
Toreo cómico	-	-	-	-	2	1	3	3	-	-	-	-	9
Festivales	3	2	3	3	1	3	1	4	1	-	-	-	21
Espectáculos mixtos	-	-	1	2	2	-	-	6	3	2	-	-	16
Festejos populares	1	-	7	4	-	7	8	14	1	-	-	-	42
Total	4	2	16	11	16	21	30	37	8	2	0	1	148

Espectáculos y festejos taurinos en Andalucía. 2005

1. Espectáculos y festejos taurinos celebrados en 2005

1.5. Espectáculos y festejos taurinos celebrados en Córdoba

Espectáculo / Festejo	Enero	Febrero	Marzo	Abril	Mayo	Junio	Julio	Agosto	Sepbre	Octubre	Novbre	Dicbre	Córdoba
Corridas de toros	-	-	1	2	3	-	-	2	5	1	-	-	14
Novilladas con picadores	-	-	-	-	1	-	4	1	-	1	-	-	7
Novilladas sin picadores	1	-	1	-	1	-	2	1	1	-	-	-	7
Rejoneo con toros	-	-	-	-	1	-	-	-	1	-	-	-	2
Rejoneo con novillos	-	-	-	-	-	-	-	1	1	-	-	-	2
Becerradas	-	-	-	-	2	-	-	2	-	1	-	-	5
Toreo cómico	-	-	-	-	-	-	2	1	2	-	-	-	5
Festivales	1	-	1	-	1	-	2	-	1	-	-	-	6
Espectáculos mixtos	-	-	-	2	3	2	-	-	4	4	-	-	15
Festejos populares	-	-	-	-	1	-	16	21	10	2	-	-	50
Total	2	0	3	4	13	2	26	29	25	9	0	0	113

Espectáculos y festejos taurinos en Andalucía. 2005

1. Espectáculos y festejos taurinos celebrados en 2005

1.6. Espectáculos y festejos taurinos celebrados en Granada

Espectáculo / Festejo	Enero	Febrero	Marzo	Abril	Mayo	Junio	Julio	Agosto	Septbre	Octubre	Novbre	Dicbre	Granada
Corridas de toros	-	-	1	1	5	-	2	2	1	2	-	1	15
Novilladas con picadores	-	-	-	-	1	-	-	-	1	-	-	-	2
Novilladas sin picadores	-	-	-	-	1	-	-	6	2	2	-	1	12
Rejoneo con toros	-	-	-	-	1	-	-	-	-	-	-	-	1
Rejoneo con novillos	-	-	-	-	-	-	-	2	-	-	-	-	2
Becerradas	-	-	-	-	-	-	-	1	2	1	-	-	4
Toreo cómico	-	-	-	-	-	1	-	-	-	-	-	-	1
Festivales	-	-	-	1	-	-	-	5	2	2	-	1	11
Espectáculos mixtos	-	-	-	1	3	2	-	9	3	2	1	-	21
Festejos populares	-	-	-	-	-	-	-	22	7	9	-	2	40
Total	0	0	1	3	11	3	2	47	18	18	1	5	109

Espectáculos y festejos taurinos en Andalucía. 2005

1. Espectáculos y festejos taurinos celebrados en 2005

1.7. Espectáculos y festejos taurinos celebrados en Huelva

Espectáculo / Festejo	Enero	Febrero	Marzo	Abril	Mayo	Junio	Julio	Agosto	Sepbre	Octubre	Novbre	Dicbre	Huelva
Corridas de toros	-	-	1	1	1	-	3	6	4	-	-	-	16
Novilladas con picadores	-	1	1	-	1	1	-	1	1	1	1	-	8
Novilladas sin picadores	-	-	-	-	-	-	1	1	1	-	-	-	3
Rejoneo con toros	-	-	-	-	-	-	1	-	-	-	-	-	1
Rejoneo con novillos	-	-	-	-	-	-	-	5	2	1	-	-	8
Becerradas	-	-	-	-	-	-	-	-	-	-	-	-	0
Toreo cómico	-	-	-	-	-	-	-	2	1	-	-	-	3
Festivales	1	-	1	2	-	1	6	2	-	1	-	-	14
Espectáculos mixtos	-	-	-	1	1	2	1	1	1	1	-	-	8
Festejos populares	1	-	-	-	4	7	3	21	15	-	-	-	51
Total	2	1	3	4	7	11	15	39	25	4	1	0	112

Espectáculos y festejos taurinos en Andalucía. 2005

1. Espectáculos y festejos taurinos celebrados en 2005

1.8. Espectáculos y festejos taurinos celebrados en Jaén

Espectáculo / Festejo	Enero	Febrero	Marzo	Abril	Mayo	Junio	Julio	Agosto	Sepbre	Octubre	Novbre	Dicbre	Jaén
Corridas de toros	-	-	1	-	4	-	-	13	12	5	-	-	35
Novilladas con picadores	-	-	-	-	1	6	-	3	2	2	-	-	14
Novilladas sin picadores	-	-	2	-	3	-	1	1	3	1	-	-	11
Rejoneo con toros	-	-	-	-	1	-	-	4	3	2	-	-	10
Rejoneo con novillos	-	-	-	-	-	1	-	3	1	-	-	-	5
Becerradas	-	-	-	-	-	1	-	1	-	-	1	-	3
Toreo cómico	-	-	-	-	1	-	1	3	5	2	-	-	12
Festivales	-	1	1	2	1	-	1	4	2	5	-	-	17
Espectáculos mixtos	-	-	-	1	1	-	1	2	1	-	-	-	6
Festejos populares	-	-	-	7	10	16	9	64	55	2	-	-	163
Total	0	1	4	10	22	24	13	98	84	19	1	0	276

Espectáculos y festejos taurinos en Andalucía. 2005

1. Espectáculos y festejos taurinos celebrados en 2005

1.9. Espectáculos y festejos taurinos celebrados en Málaga

Espectáculo / Festejo	Enero	Febrero	Marzo	Abril	Mayo	Junio	Julio	Agosto	Septbre	Octubre	Novbre	Dicbre	Málaga
Corridas de toros	1	-	-	1	1	-	3	17	1	2	-	-	26
Novilladas con picadores	-	-	2	1	-	-	1	2	2	-	-	-	8
Novilladas sin picadores	1	-	1	2	7	4	2	5	6	2	-	1	31
Rejoneo con toros	-	-	-	-	1	-	1	3	1	-	-	-	6
Rejoneo con novillos	-	-	-	-	-	1	1	1	-	-	-	-	3
Becerradas	-	-	1	2	3	1	2	3	1	1	5	3	22
Toreo cómico	-	-	-	-	-	-	-	4	-	-	-	-	4
Festivales	-	-	3	1	1	-	3	3	-	1	-	-	12
Espectáculos mixtos	-	-	4	5	6	4	5	4	4	7	1	-	40
Festejos populares	-	-	1	-	1	1	2	7	-	3	-	-	15
Total	2	0	12	12	20	11	20	49	15	16	6	4	167

Espectáculos y festejos taurinos en Andalucía. 2005

1. Espectáculos y festejos taurinos celebrados en 2005

1.10. Espectáculos y festejos taurinos celebrados en Sevilla

Espectáculo / Festejo	Enero	Febrero	Marzo	Abril	Mayo	Junio	Julio	Agosto	Septbre	Octubre	Novbre	Dicbre	Sevilla
Corridas de toros	-	-	5	16	3	-	-	1	4	-	-	-	29
Novilladas con picadores	-	1	3	2	6	4	3	3	3	1	-	-	26
Novilladas sin picadores	-	1	3	1	-	-	4	-	4	1	-	-	14
Rejoneo con toros	-	-	-	2	1	-	-	-	-	-	-	-	3
Rejoneo con novillos	-	-	1	1	-	-	-	2	3	-	-	-	7
Becerradas	-	-	-	-	-	-	1	1	1	-	-	-	3
Toreo cómico	-	-	-	-	-	-	-	3	3	1	-	-	7
Festivales	-	1	2	1	-	-	-	2	2	1	-	-	9
Espectáculos mixtos	-	-	2	3	1	3	2	1	6	2	-	-	20
Festejos populares	-	-	-	-	1	-	1	6	13	-	-	-	21
Total	0	3	16	26	12	7	11	19	39	6	0	0	139

Espectáculos y festejos taurinos en Andalucía. 2005

1. Espectáculos y festejos taurinos celebrados en 2005

1.11. Espectáculos y festejos taurinos por provincia y tipo de recinto

Provincia	Plaza permanente	Plaza portátil	Via pública	Total
Almería	36	24	1	62
Cádiz	77	34	37	170
Córdoba	43	41	26	96
Granada	30	49	5	108
Huelva	57	20	32	102
Jaén	109	56	107	272
Málaga	144	11	3	197
Sevilla	94	27	11	119
Total	590	262	222	1.074

Espectáculos y festejos taurinos en Andalucía. 2005

1. Espectáculos y festejos taurinos celebrados en 2005

1.12. Espectáculos y festejos taurinos por tipo, provincia y recinto

Espectáculo / Festejo	Recinto	Almería	Cádiz	Córdoba	Granada	Huelva	Jaén	Málaga	Sevilla	Andalucía
Corridos de toros	Permanente	14	34	12	10	13	27	24	25	159
	Portátil	3	1	1	4	2	8	1	4	24
Novilladas con picadores	Permanente	3	10	2	2	8	9	8	23	65
	Portátil	-	1	5	-	-	5	-	1	12
Novilladas sin picadores	Permanente	1	5	3	5	2	5	29	13	63
	Portátil	-	1	4	3	1	6	2	1	18
Rejoneo con toros	Permanente	2	4	2	1	1	10	5	3	28
	Portátil	-	-	-	-	-	-	1	-	1
Rejoneo con novillos	Permanente	1	1	2	-	5	4	3	5	21
	Portátil	-	-	-	2	3	1	-	2	8
Becerradas	Permanente	4	2	3	2	-	2	22	2	37
	Portátil	-	1	2	2	-	1	-	-	6
Toreo cómico	Permanente	1	4	3	1	3	8	2	4	26
	Portátil	3	5	2	-	-	4	-	2	16
Festivales	Permanente	3	10	2	2	7	8	5	5	42
	Portátil	3	11	4	6	7	9	4	4	48
Espectáculos mixtos	Permanente	7	5	5	3	5	2	39	5	71
	Portátil	13	11	10	18	3	4	1	12	72
Festejos populares	Permanente	-	2	9	4	13	34	7	9	78
	Portátil	2	3	13	14	4	18	2	1	57
	Vía pública	1	37	26	5	32	107	3	11	222
Total		61	148	110	84	109	272	158	132	1.074

Espectáculos y festejos taurinos en Andalucía. 2005

1. Espectáculos y festejos taurinos celebrados en 2005

1.13. Espectáculos y festejos taurinos por provincia y categoría de la plaza(*)

Provincia	1ª categoría	2ª categoría	3ª categoría	Total
Almería	-	10	26	36
Cádiz	-	33	44	77
Córdoba	14	-	29	43
Granada	-	14	16	30
Huelva	-	5	52	57
Jaén	-	15	94	109
Málaga	-	16	128	144
Sevilla	36	-	58	94
Total	50	93	447	590

(*) Excluye los espectáculos celebrados en la vía pública

Espectáculos y festejos taurinos en Andalucía. 2005

1. Espectáculos y festejos taurinos celebrados en 2005

1.14. Espectáculos y festejos taurinos por tipo, categoría y provincia(*)

Espectáculo / Festejo	Categoría	Almería	Cádiz	Córdoba	Granada	Huelva	Jaén	Málaga	Sevilla	Andalucía
Corridos de toros	1ª	-	-	5	-	-	-	-	18	23
	2ª	6	16	-	6	3	7	9	-	47
	3ª	8	18	7	4	10	20	15	7	89
Novilladas con picadores	1ª	-	-	2	-	-	-	-	12	14
	2ª	1	4	-	2	-	1	1	-	9
	3ª	2	6	-	-	8	8	7	11	42
Novilladas sin picadores	1ª	-	-	1	-	-	-	-	4	5
	2ª	1	3	-	1	-	1	1	-	7
	3ª	-	2	2	4	2	4	28	9	51
Rejoneo con toros	1ª	-	-	1	-	-	-	-	2	3
	2ª	-	4	-	1	1	2	2	-	10
	3ª	2	-	1	-	-	8	3	1	15
Rejoneo con novillos	1ª	-	-	-	-	-	-	-	-	0
	2ª	-	-	-	-	-	1	-	-	1
	3ª	1	1	2	-	5	3	3	5	20
Becerradas	1ª	-	-	1	-	-	-	-	-	1
	2ª	-	-	-	-	-	-	-	-	0
	3ª	4	2	2	2	-	2	22	2	36
Toreo cómico	1ª	-	-	-	-	-	-	-	-	0
	2ª	-	1	-	1	1	2	1	-	6
	3ª	1	3	3	-	2	6	1	4	20
Festivales	1ª	-	-	1	-	-	-	-	-	1
	2ª	1	5	-	1	-	1	1	-	9
	3ª	2	5	1	1	7	7	4	5	32
Espectáculos mixtos	1ª	-	-	3	-	-	-	-	-	3
	2ª	1	-	-	2	-	-	1	-	4
	3ª	6	5	2	1	5	2	38	5	64
Festejos populares	1ª	-	-	-	-	-	-	-	-	0
	2ª	-	-	-	-	-	-	-	-	0
	3ª	-	2	9	4	13	34	7	9	78
Total		36	77	43	30	57	109	144	94	590

(*) Excluye los espectáculos celebrados en la vía pública

Espectáculos y festejos taurinos en Andalucía. 2005

1. Espectáculos y festejos taurinos celebrados en 2005

1.15. Espectáculos y festejos taurinos según tipo y ocupación apreciada

Espectáculo / Festejo	-1/4	1/4	+1/4	-1/2	1/2	+1/2	-3/4	3/4	+3/4	Lleno	Total
Corridas de toros	4	10	7	16	28	13	10	32	31	37	188
Novilladas con picadores	9	17	6	4	15	6	4	10	6	2	79
Novilladas sin picadores	38	8	2	8	6	1	3	6	5	8	85
Rejoneo con toros	1	-	1	-	3	6	3	3	6	6	29
Rejoneo con novillos	1	4	-	4	4	3	1	5	4	3	29
Becerradas	6	11	5	5	5	2	1	2	3	4	44
Toreo cómico	3	5	3	11	7	2	3	2	2	7	45
Festivales	3	4	5	7	10	7	9	21	9	22	97
Espectáculos mixtos	12	17	14	15	21	14	15	16	9	13	146
Festejos populares	8	3	1	3	17	12	9	14	21	75	163
Total	85	79	44	73	116	66	58	111	96	177	905

Espectáculos y festejos taurinos en Andalucía. 2005

1. Espectáculos y festejos taurinos celebrados en 2005

1.16. Número estimado de espectadores en espectáculos y festejos taurinos por provincia

Espectáculo / Festejo	Almería	Cádiz	Córdoba	Granada	Huelva	Jaén	Málaga	Sevilla	Andalucía
Corridas de toros	74.960	201.450	49.801	79.075	31.111	112.189	134.030	249.330	931.946
Novilladas con picadores	8.364	28.995	12.530	6.151	5.088	21.727	11.237	94.217	188.309
Novilladas sin picadores	750	10.294	7.618	11.319	1.584	15.808	45.367	35.238	127.978
Rejoneo con toros	6.303	33.000	13.116	10.330	6.563	45.638	31.578	29.200	175.728
Rejoneo con novillos	1.936	3.268	4.560	2.301	9.375	15.463	3.028	8.643	48.574
Becerradas	6.740	4.000	14.554	2.802	-	3.975	8.592	5.162	45.825
Toreo cómico	5.132	13.359	5.991	4.923	4.423	25.570	8.733	11.526	79.657
Festivales	16.730	43.429	17.223	19.728	13.077	33.596	29.141	13.503	186.427
Espectáculos mixtos	35.000	26.360	35.170	34.077	5.581	6.718	66.282	20.587	229.775
Festejos populares	1.490	5.865	20.817	31.826	19.250	74.671	20.229	20.668	194.816
Total	157.405	370.020	181.380	202.532	96.052	355.355	358.217	488.074	2.209.035

Nota: Se hace esta estimación en aquellos espectáculos que no son festejos populares celebrados en vía pública.

Espectáculos y festejos taurinos en Andalucía. 2005

1. Espectáculos y festejos taurinos celebrados en 2005

1.17. Número estimado de espectadores por tipo de espectáculo y categoría de plaza

Espectáculo / Festejo	Plaza permanente			Plaza portátil		Total
	1ª	2ª	3ª	A	B	
Corridas de toros	242.851	352.171	303.483	28.508	-	927.013
Novilladas con picadores	81.076	31.690	59.092	13.387	-	185.245
Novilladas sin picadores	22.864	15.903	69.495	11.700	4.228	124.190
Rejoneo con toros	32.254	85.176	57.508	791	-	175.729
Rejoneo con novillos	-	9.625	30.756	6.942	1.250	48.573
Becerradas	10.875	-	29.568	3.329	1.516	45.288
Toreo cómico	-	20.266	38.353	16.061	1.100	75.780
Festivales	12.688	52.104	63.662	41.314	9.461	179.229
Espectáculos mixtos	23.563	30.318	105.389	67.052	2.157	228.479
Festejos populares	-	-	113.997	36.917	13.368	164.282
Total	426.171	597.253	871.303	226.001	33.080	2.153.808

Espectáculos y festejos taurinos en Andalucía. 2005

2. Reses lidiadas e intervenciones de diestros.

2.1. Reses lidiadas o empleadas por tipo de espectáculo y provincia

Espectáculo / Festejo	Almería	Cádiz	Córdoba	Granada	Huelva	Jaén	Málaga	Sevilla	Andalucía
Corridas de toros	108	207	84	89	97	204	150	174	1.113
Novilladas con picadores	19	66	44	12	46	84	38	153	462
Novilladas sin picadores	4	36	35	55	15	57	128	77	407
Rejoneo con toros	12	24	12	6	6	56	36	18	170
Rejoneo con novillos	6	6	12	8	45	26	14	42	159
Becerradas	24	17	24	18	-	17	89	14	203
Toreo cómico	8	18	10	1	7	25	8	14	91
Festivales	40	128	38	58	81	94	68	55	562
Espectáculos mixtos	118	98	92	99	47	37	197	125	813
Festejos populares	4	124	170	115	223	612	54	73	1.375
Total	343	724	521	461	567	1.212	782	745	5.355

Espectáculos y festejos taurinos en Andalucía. 2005

2. Reses lidiadas e intervenciones de diestros.

2.2. Reses lidiadas por provincia y tipo de recinto

Provincia	Plaza permanente	Plaza portátil	Via pública	Total
Almería	214	116	1	331
Cádiz	445	174	105	724
Córdoba	214	186	111	511
Granada	153	201	21	375
Huelva	279	104	172	555
Jaén	495	250	451	1.196
Málaga	680	54	9	743
Sevilla	517	149	42	708
Total	2.997	1.234	912	5.143

Espectáculos y festejos taurinos en Andalucía. 2005**2. Reses lidiadas e intervenciones de diestros.****2.3. Reses lidiadas por tipo de espectáculo, recinto y provincia**

Espectáculo / Festejo	Recinto	Almería	Cádiz	Córdoba	Granada	Huelva	Jaén	Málaga	Sevilla	Andalucía
Corridos de toros	Permanente	84	201	72	61	78	155	138	150	939
	Portátil	18	6	6	22	13	49	6	24	144
Novilladas con picadores	Permanente	19	60	14	12	46	51	38	139	379
	Portátil	-	6	30	-	-	33	-	4	73
Novilladas sin picadores	Permanente	4	30	12	26	10	30	120	71	303
	Portátil	-	6	23	14	5	27	8	6	89
Rejoneo con toros	Permanente	12	24	12	6	6	56	30	18	164
	Portátil	-	-	-	-	-	-	6	-	6
Rejoneo con novillos	Permanente	6	6	12	-	28	20	14	30	116
	Portátil	-	-	-	8	17	6	-	12	43
Becerradas	Permanente	24	11	16	10	-	11	89	8	169
	Portátil	-	6	8	8	-	6	-	-	28
Toreo cómico	Permanente	2	8	6	1	7	17	4	8	53
	Portátil	6	10	4	-	-	8	-	4	32
Festivales	Permanente	20	63	14	12	39	41	29	32	250
	Portátil	14	65	24	34	42	53	22	23	277
Espectáculos mixtos	Permanente	43	34	32	18	29	12	191	32	391
	Portátil	75	64	60	81	18	25	6	74	403
Festejos populares	Permanente	-	8	24	7	36	102	27	29	233
	Portátil	3	11	31	34	9	43	6	2	139
	Vía pública	1	105	111	21	172	451	9	42	912
Total		331	724	511	375	555	1.196	743	708	5.143

Espectáculos y festejos taurinos en Andalucía. 2005

2. Reses lidiadas e intervenciones de diestros.

2.4. Reses lidiadas por provincia y categoría de la plaza(*)

Provincia	1ª categoría	2ª categoría	3ª categoría	Total
Almería	-	59	155	214
Cádiz	-	200	245	445
Córdoba	89	-	125	214
Granada	-	81	72	153
Huelva	-	27	252	279
Jaén	-	79	416	495
Málaga	-	93	587	680
Sevilla	216	-	301	517
Total	305	539	2.153	2.997

(*) Excluye los espectáculos celebrados en la vía pública

Espectáculos y festejos taurinos en Andalucía. 2005

2. Reses lidiadas e intervenciones de diestros.

2.5. Reses lidiadas por tipo de espectáculo, categoría de la plaza y provincia

Espectáculo / Festejo	Categoría	Almería	Cádiz	Córdoba	Granada	Huelva	Jaén	Málaga	Sevilla	Andalucía
Corridos de toros	1ª	-	-	30	-	-	-	-	108	138
	2ª	36	96	-	36	18	42	54	-	282
	3ª	48	105	42	25	60	113	84	42	519
Novilladas con picadores	1ª	-	-	14	-	-	-	-	72	86
	2ª	6	24	-	12	-	3	6	-	51
	3ª	13	36	-	-	46	48	32	67	242
Novilladas sin picadores	1ª	-	-	6	-	-	-	-	24	30
	2ª	4	18	-	6	-	6	6	-	40
	3ª	-	12	6	20	10	24	114	47	233
Rejoneo con toros	1ª	-	-	6	-	-	-	-	12	18
	2ª	-	24	-	6	6	12	12	-	60
	3ª	12	-	6	-	-	44	18	6	86
Rejoneo con novillos	1ª	-	-	-	-	-	-	-	-	-
	2ª	-	-	-	-	-	5	-	-	5
	3ª	6	6	12	-	28	15	14	30	111
Becerradas	1ª	-	-	6	-	-	-	-	-	6
	2ª	-	-	-	-	-	-	-	-	-
	3ª	24	11	10	10	-	11	89	8	163
Toreo cómico	1ª	-	-	-	-	-	-	-	-	-
	2ª	-	2	-	1	3	4	2	-	12
	3ª	2	6	6	-	4	13	2	8	41
Festivales	1ª	-	-	7	-	-	-	-	-	7
	2ª	7	36	-	8	-	7	7	-	65
	3ª	13	27	7	4	39	34	22	32	178
Espectáculos mixtos	1ª	-	-	20	-	-	-	-	-	20
	2ª	6	-	-	12	-	-	6	-	24
	3ª	37	34	12	6	29	12	185	32	347
Festejos populares	1ª	-	-	-	-	-	-	-	-	-
	2ª	-	-	-	-	-	-	-	-	-
	3ª	-	8	24	7	36	102	27	29	233
	Via Pública	1	105	111	21	172	451	9	42	912
Total		215	550	325	174	451	946	689	559	3.909

Espectáculos y festejos taurinos en Andalucía. 2005

2. Reses lidiadas e intervenciones de diestros.

2.6. Reses lidiadas por tipo de espectáculo y tipo de recinto(*)

Espectáculo / Festejo	Plaza permanente			Plaza portátil		Total
	1ª	2ª	3ª	A	B	
Corridas de toros	138	282	519	138	6	1.083
Novilladas con picadores	86	51	242	73	-	452
Novilladas sin picadores	30	40	233	64	25	392
Rejoneo con toros	18	60	86	6	-	170
Rejoneo con novillos	-	5	111	39	4	159
Becerradas	6	-	163	18	10	197
Toreo cómico	-	12	41	30	2	85
Festivales	7	65	178	217	60	527
Espectáculos mixtos	20	24	347	391	12	794
Festejos populares	-	-	233	98	41	372
Total	305	539	2.153	1.074	160	4.231

(*) Excluye los espectáculos celebrados en la vía pública

Espectáculos y festejos taurinos en Andalucía. 2005

2. Reses lidiadas e intervenciones de diestros.

2.7. Intervenciones de diestros por tipo de espectáculo y provincia

Espectáculo / Festejo	Almería	Cádiz	Córdoba	Granada	Huelva	Jaén	Málaga	Sevilla	Andalucía
Corridas de toros	54	100	41	42	48	102	71	84	542
Novilladas con picadores	9	33	22	6	26	46	22	76	240
Novilladas sin picadores	3	26	25	38	15	41	69	74	291
Rejoneo con toros	6	13	6	3	3	30	18	15	94
Rejoneo con novillos	6	4	6	6	24	12	9	22	89
Becerradas	18	11	21	17	-	14	70	11	162
Toreo cómico	4	9	4	1	3	8	4	7	40
Festivales	37	120	33	43	76	83	58	50	500
Espectáculos mixtos	70	51	51	72	28	19	142	72	505
Total	207	367	209	228	223	355	463	411	2.463

Espectáculos y festejos taurinos en Andalucía. 2005

2. Reses lidiadas e intervenciones de diestros.

2.8. Intervenciones de diestros por provincia y tipo de plaza

Provincia	Plaza permanente	Plaza portátil	Total
Almería	127	72	199
Cádiz	251	116	367
Córdoba	111	95	206
Granada	95	116	211
Huelva	149	71	220
Jaén	227	128	355
Málaga	411	30	441
Sevilla	298	94	392
Total	1.669	722	2.391

Espectáculos y festejos taurinos en Andalucía. 2005

2. Reses lidiadas e intervenciones de diestros.

2.9. Intervenciones de diestros por tipo de espectáculo y tipo de recinto

Espectáculo / Festejo	Plaza permanente			Plaza portátil		Total
	1ª	2ª	3ª	A	B	
Corridas de toros	69	139	251	68	-	527
Novilladas con picadores	43	27	126	39	-	235
Novilladas sin picadores	27	29	163	51	13	283
Rejoneo con toros	15	31	45	3	-	94
Rejoneo con novillos	-	2	63	22	2	89
Becerradas	6	-	134	12	7	159
Toreo cómico	-	5	17	14	1	37
Festivales	7	64	161	188	52	472
Espectáculos mixtos	11	13	221	241	9	495
Total	178	310	1.181	638	84	2.391

Espectáculos y festejos taurinos en Andalucía. 2005**2. Reses lidiadas e intervenciones de diestros.****2.10. Intervenciones de diestros por tipo de espectáculo, plaza y provincia**

Espectáculo / Festejo	Plaza	Almería	Cádiz	Córdoba	Granada	Huelva	Jaén	Málaga	Sevilla	Andalucía
Corridos de toros	Permanente	42	97	35	28	39	78	66	74	459
	Portátil	9	3	3	11	6	24	2	10	68
Novilladas con picadores	Permanente	9	30	7	6	26	27	22	69	196
	Portátil	-	3	15	-	-	19	-	2	39
Novilladas sin picadores	Permanente	3	20	9	23	10	21	65	68	219
	Portátil	-	6	16	7	5	20	4	6	64
Rejoneo con toros	Permanente	6	13	6	3	3	30	15	15	91
	Portátil	-	-	-	-	-	-	3	-	3
Rejoneo con novillos	Permanente	6	4	6	-	15	9	9	16	65
	Portátil	-	-	-	6	9	3	-	6	24
Becerradas	Permanente	18	8	15	10	-	11	70	8	140
	Portátil	-	3	6	7	-	3	-	-	19
Toreo cómico	Permanente	1	4	2	1	3	5	2	4	22
	Portátil	3	5	2	-	-	3	-	2	15
Festivales	Permanente	20	60	14	11	37	40	23	27	232
	Portátil	12	60	19	26	39	43	18	23	240
Espectáculos mixtos	Permanente	22	15	17	13	16	6	139	17	245
	Portátil	48	36	34	59	12	13	3	45	250
Total		199	367	206	211	220	355	441	392	2.391

Espectáculos y festejos taurinos en Andalucía. 2005

2. Reses lidiadas e intervenciones de diestros.

2.11. Intervenciones de diestros por provincia y categoría de la plaza

Provincia	1ª categoría	2ª categoría	3ª categoría	Total
Almería	-	34	93	127
Cádiz	-	120	131	251
Córdoba	55	-	56	111
Granada	-	47	48	95
Huelva	-	13	136	149
Jaén	-	43	184	227
Málaga	-	53	358	411
Sevilla	123	-	175	298
Total	178	310	1.181	1.669

Espectáculos y festejos taurinos en Andalucía. 2005

2. Reses lidiadas e intervenciones de diestros.

2.12. Intervenciones de diestros por tipo de espectáculo, categoría de la plaza y provincia

Espectáculo / Festejo	Categoría	Almería	Cádiz	Córdoba	Granada	Huelva	Jaén	Málaga	Sevilla	Andalucía
Corridos de toros	1ª	-	-	15	-	-	-	-	54	69
	2ª	18	48	-	16	9	21	27	-	139
	3ª	24	49	20	12	30	57	39	20	251
Novilladas con picadores	1ª	-	-	7	-	-	-	-	36	43
	2ª	3	12	-	6	-	3	3	-	27
	3ª	6	18	-	-	26	24	19	33	126
Novilladas sin picadores	1ª	-	-	6	-	-	-	-	21	27
	2ª	3	11	-	6	-	3	6	-	29
	3ª	-	9	3	17	10	18	59	47	163
Rejoneo con toros	1ª	-	-	3	-	-	-	-	12	15
	2ª	-	13	-	3	3	6	6	-	31
	3ª	6	-	3	-	-	24	9	3	45
Rejoneo con novillos	1ª	-	-	-	-	-	-	-	-	-
	2ª	-	-	-	-	-	2	-	-	-
	3ª	6	4	6	-	15	7	9	16	63
Becerradas	1ª	-	-	6	-	-	-	-	-	6
	2ª	-	-	-	-	-	-	-	-	-
	3ª	18	8	9	10	-	11	70	8	134
Toreo cómico	1ª	-	-	-	-	-	-	-	-	-
	2ª	-	1	-	1	1	1	1	-	5
	3ª	1	3	2	-	2	4	1	4	17
Festivales	1ª	-	-	7	-	-	-	-	-	7
	2ª	7	35	-	8	-	7	7	-	64
	3ª	13	25	7	3	37	33	16	27	161
Espectáculos mixtos	1ª	-	-	11	-	-	-	-	-	-
	2ª	3	-	-	7	-	-	3	-	13
	3ª	19	15	6	6	16	6	136	17	221
Total		127	251	111	95	149	227	411	298	1.669

Espectáculos y festejos taurinos en Andalucía. 2005

2. Reses lidiadas e intervenciones de diestros.

2.13. Número medio de diestros participantes por tipo de espectáculo

Espectáculo	Nº espectáculos con diestros	Nº diestros participantes	Nº medio
Corridas de toros	188	542	2,9
Novilladas con picadores	79	240	3,0
Novilladas sin picadores	85	291	3,4
Rejoneo con toros	29	94	3,2
Rejoneo con novillos	29	89	3,1
Becerradas	44	162	3,7
Toreo cómico	45	45	1,0
Festivales	97	500	5,2
Espectáculos mixtos	146	505	3,5
Total	742	2.468	3,3

Espectáculos y festejos taurinos en Andalucía. 2005

2. Reses lidiadas e intervenciones de diestros.

2.14. Número medio de reses lidiadas por tipo de espectáculo

Espectáculo	Nº espectáculos con diestros	Nº reses lidiadas	Nº medio
Corridas de toros	188	1.113	5,9
Novilladas con picadores	79	462	5,8
Novilladas sin picadores	85	407	4,8
Rejoneo con toros	29	170	5,9
Rejoneo con novillos	29	159	5,5
Becerradas	44	203	4,6
Toreo cómico	45	91	2,0
Festivales	97	562	5,8
Espectáculos mixtos	146	813	5,6
Total	742	3.980	5,4

Espectáculos y festejos taurinos en Andalucía. 2005

2. Reses lidiadas e intervenciones de diestros.

2.15. Número medio de reses lidiadas por diestro

Espectáculo	Nº diestros participantes	Nº reses lidiadas	Nº medio
Corridas de toros	542	1.113	2,1
Novilladas con picadores	240	462	1,9
Novilladas sin picadores	291	407	1,4
Rejoneo con toros	94	170	1,8
Rejoneo con novillos	89	159	1,8
Becerradas	162	203	1,3
Toreo cómico	45	91	2,0
Festivales	500	562	1,1
Espectáculos mixtos	505	813	1,6
Total	2.468	3.980	1,6

Espectáculos y festejos taurinos en Andalucía. 2005

3. Expedientes sancionadores

3.1. Expedientes sancionadores incoados por tipo de expedientado, infracción y provincia

Tipo de expedientado	Almería	Cádiz	Córdoba	Granada	Huelva	Jaén	Málaga	Sevilla	Andalucía
Empresarios	6	14	11	2	10	5	7	4	59
Espectadores	1	6	-	-	8	-	-	6	21
Ganaderos	-	5	-	-	-	-	4	-	9
Profesionales	1	11	3	-	9	-	9	35	68
Autor material	1	2	3	-	-	7	-	19	32
Total	9	38	17	2	27	12	20	64	189

Tipo de infracción	Almería	Cádiz	Córdoba	Granada	Huelva	Jaén	Málaga	Sevilla	Andalucía
Leves	5	3	4	-	-	-	1	14	27
Graves	4	35	13	1	26	12	19	50	160
Muy graves	-	-	-	1	1	-	-	-	2
Total	9	38	17	2	27	12	20	64	189

Espectáculos y festejos taurinos en Andalucía. 2005

3. Expedientes sancionadores

3.2. Expedientes sancionadores incoados por tipificación de la infracción y provincia

Tipificación	Almería	Cádiz	Córdoba	Granada	Huelva	Jaén	Málaga	Sevilla	Andalucía
<u>Infracciones leves</u>									
Infracciones leves	5	3	4	-	-	-	1	14	27
<u>Infracciones graves</u>									
Incumplimiento identificación y vigilancia de las reses	-	4	2	-	5	-	4	-	15
Manipulación de las defensas de las reses	-	-	-	-	-	-	-	1	1
Administración de productos a las reses	-	-	-	-	-	-	-	-	-
Capea de las reses sin consentimiento de los propietarios	-	-	-	-	-	-	-	-	-
Lidia de reses toreadas con anterioridad	-	-	-	-	-	-	-	1	1
Contratación de personas no habilitadas o inhabilitadas	-	2	-	-	-	-	-	-	2
Intervención de personas no habilitadas o inhabilitadas	-	7	-	-	1	-	1	3	12
Alteración sin previo aviso de la composición del cartel	-	4	1	-	2	-	5	1	13
Suspensión no justificada del espectáculo	-	-	-	-	-	-	-	1	1
Utilización antirreglamentaria de petos, puyas, etc.	-	-	-	-	-	-	-	1	1
Actuación contraria a las normas de la suerte de varas	-	1	-	-	-	-	1	23	25
Inasistencia o abandono injustificado	-	1	1	-	8	-	7	-	17
Negativa a lidiar y dar muerte	-	-	-	-	-	-	-	-	-
Reventa no autorizada	1	2	1	-	2	-	-	8	14
Incumplimiento condiciones de las escuelas taurinas	-	-	-	-	-	-	-	-	-
Incumplimiento condiciones de ciertos espectáculos	-	3	3	1	7	10	1	-	25
Lanzamiento de objetos y creación de situación de riesgo	-	6	-	-	-	2	-	4	12
Manipulación o retirada sin autorización de los precintos	-	-	-	-	-	-	-	-	-
Desobediencia a las órdenes de la Presidencia	-	2	1	-	-	-	-	-	3
Incumplimiento de las condiciones de Plazas Portátiles	2	3	4	-	-	-	-	3	12
Actuación antirreglamentaria profesionales	-	-	-	-	-	-	-	-	-
<u>Infracciones muy graves</u>									
Incumplimiento de las medidas sanitarias y de seguridad	-	-	-	-	1	-	-	-	1
Celebración de espectáculos sin autorización o comunicación	1	-	-	1	1	-	-	1	4
Comisión de tres infracciones graves	-	-	-	-	-	-	-	-	-
TOTAL	9	38	17	2	27	12	20	61	186

Espectáculos y festejos taurinos en Andalucía. 2005

4. Evolución espectáculos y festejos taurinos

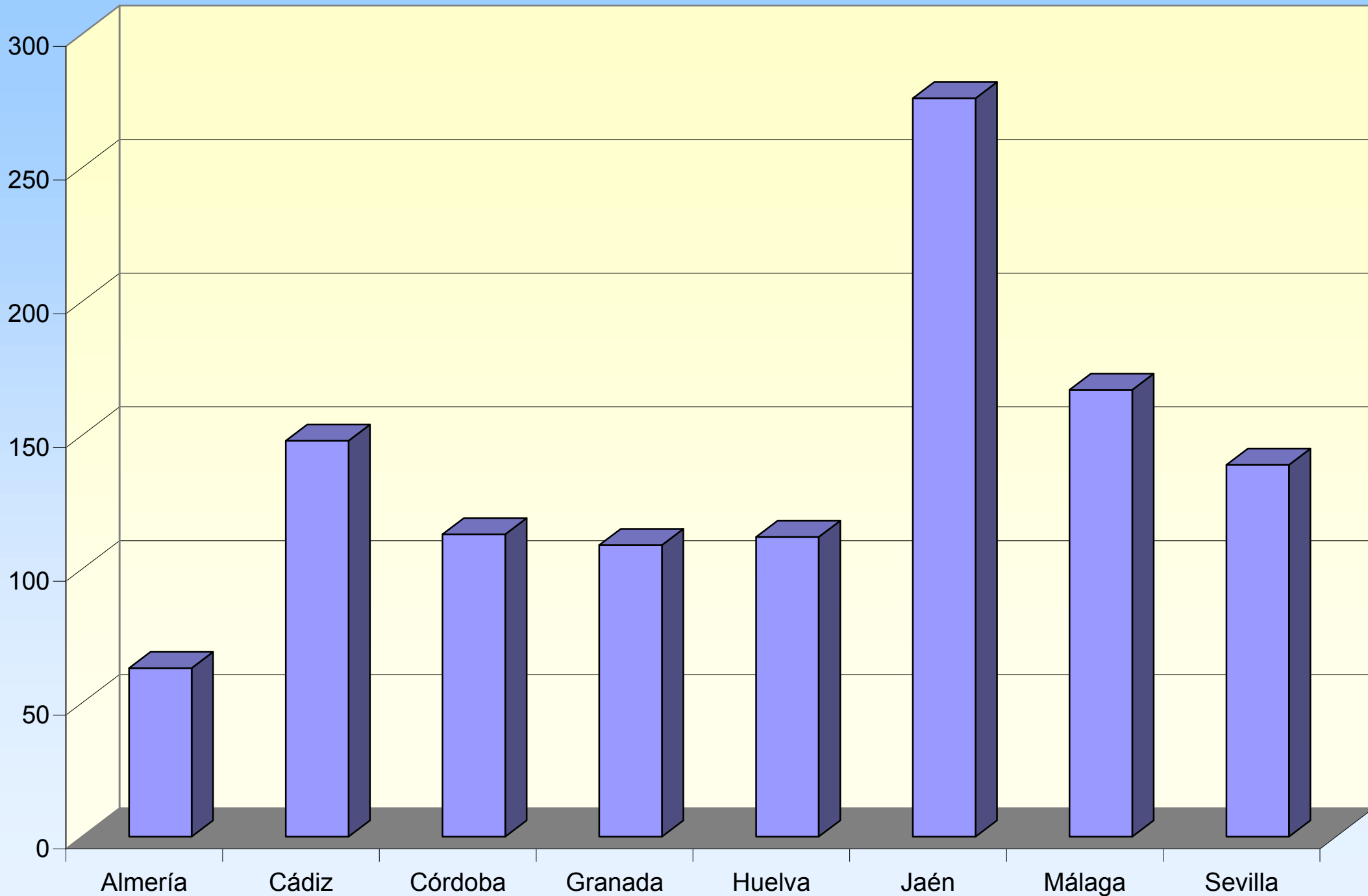
4.1. Evolución del número de espectáculos y festejos taurinos

Espectáculo / Festejo	1996	1997	1998	1999	2000	2001	2002	2003	2004	2005
Corridas de toros	177	195	193	210	187	172	183	206	191	188
Novilladas con picadores	138	139	157	86	87	97	93	84	71	79
Novilladas sin picadores	203	146	100	118	109	105	88	73	88	85
Espectáculos de rejones (1)	65	71	50	53	59	43	48	52	53	58
Becerradas	143	112	94	78	75	35	34	69	44	44
Toreo cómico	31	36	30	45	47	44	45	53	55	45
Festivales	62	80	73	101	82	95	119	95	114	97
Espectáculos mixtos (2)	-	-	-	144	117	105	107	119	86	146
Festejos populares	302	305	151	304	353	314	374	375	391	385
Total	1.121	1.084	848	1.139	1.116	1.010	1.091	1.126	1.093	1.127

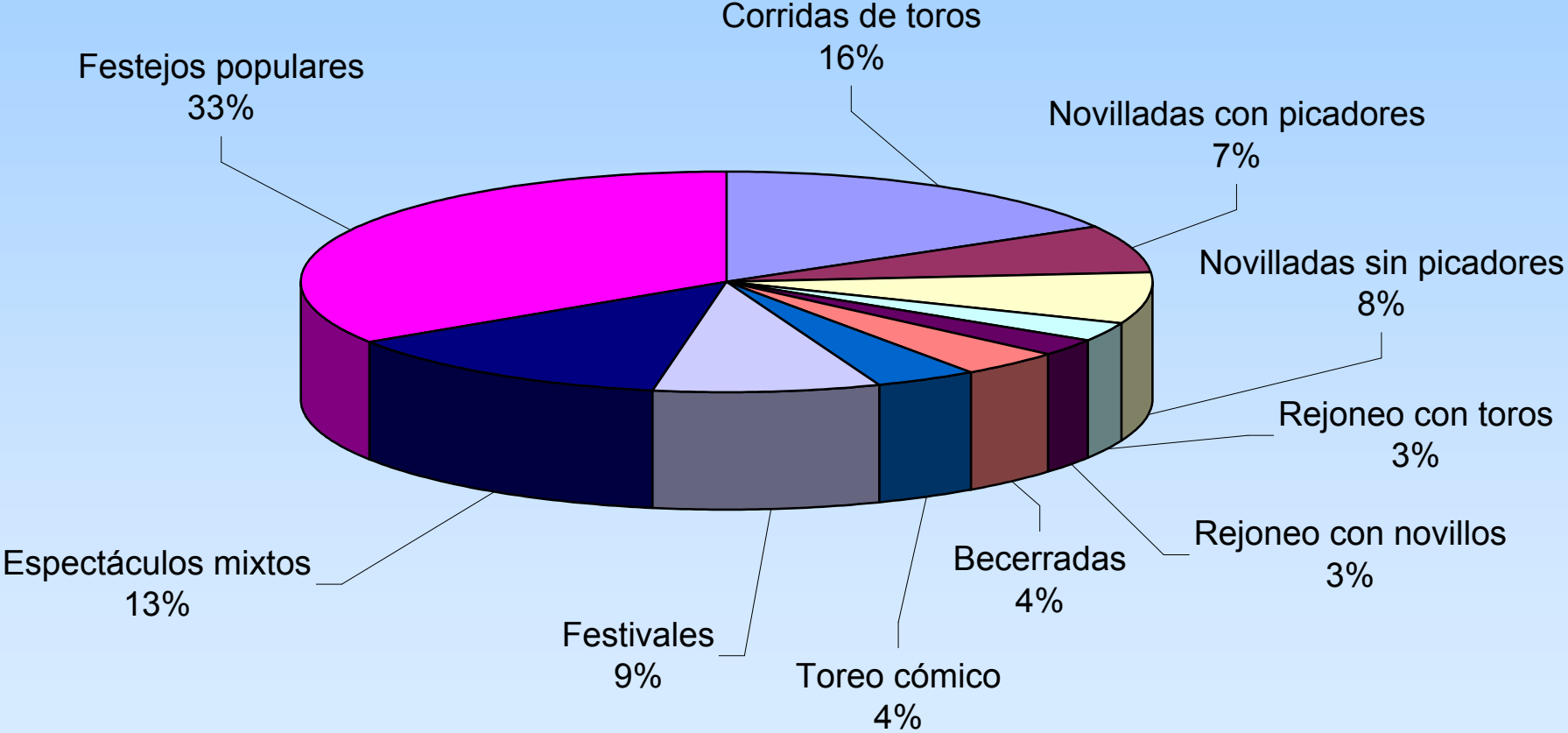
(1) Los espectáculos de rejones incluyen tanto las corridas de rejoneo con toros como con novillos.

(2) Antes de 1999 este tipo de espectáculo se incluía en una de las seis primeras categorías que se presentan.

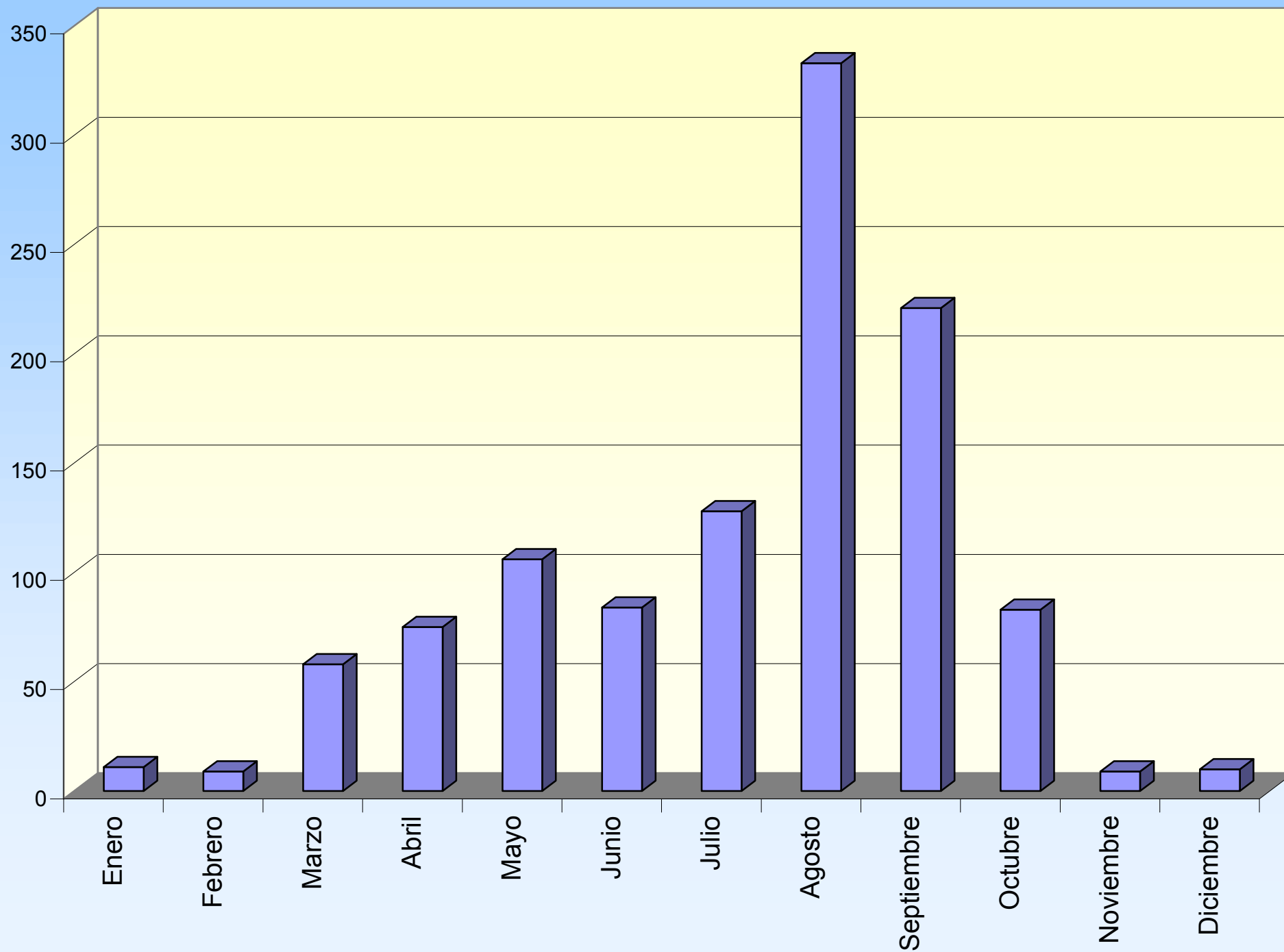
Número de espectáculos y festejos taurinos por provincia



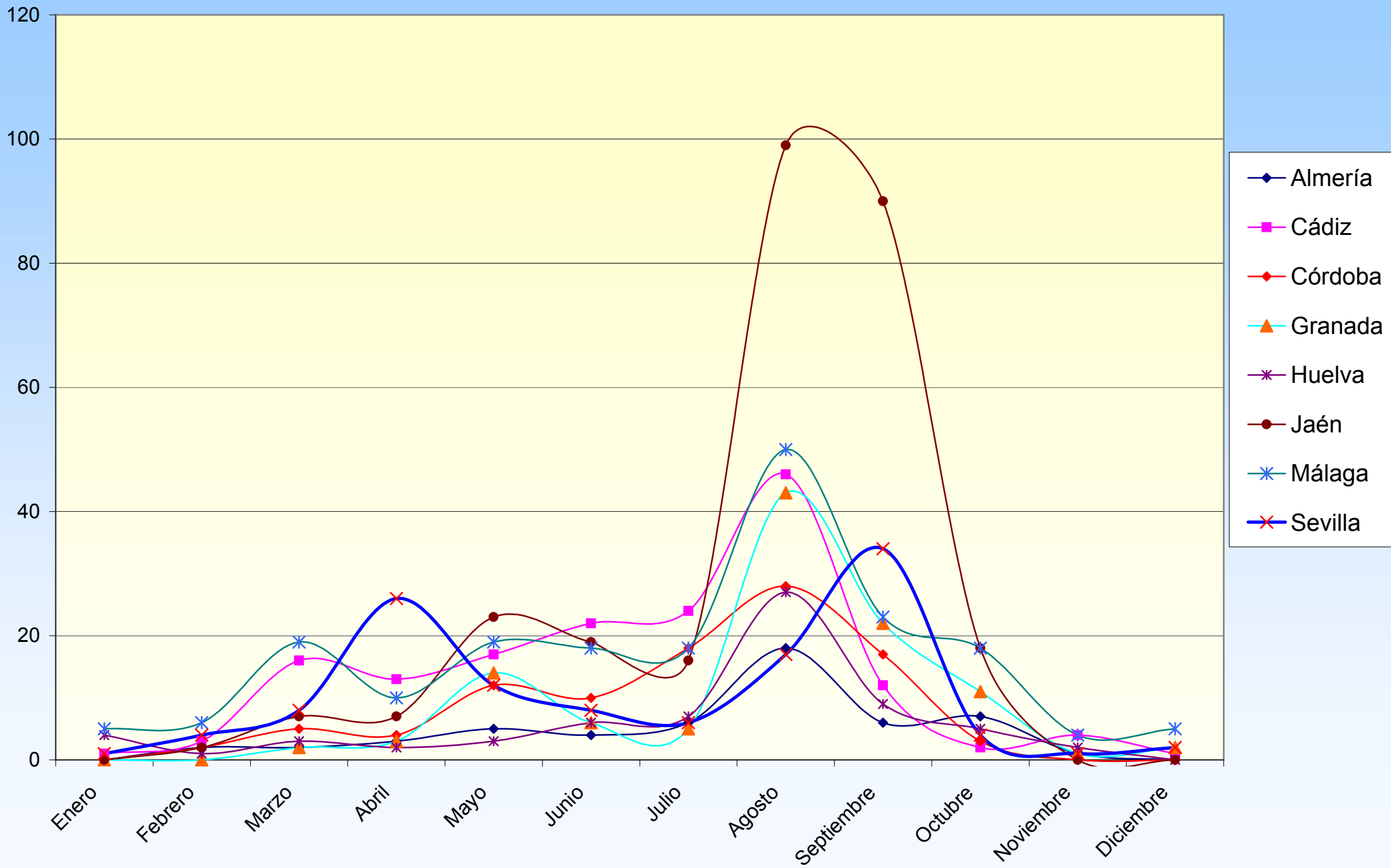
Espectáculos y festejos taurinos por tipo



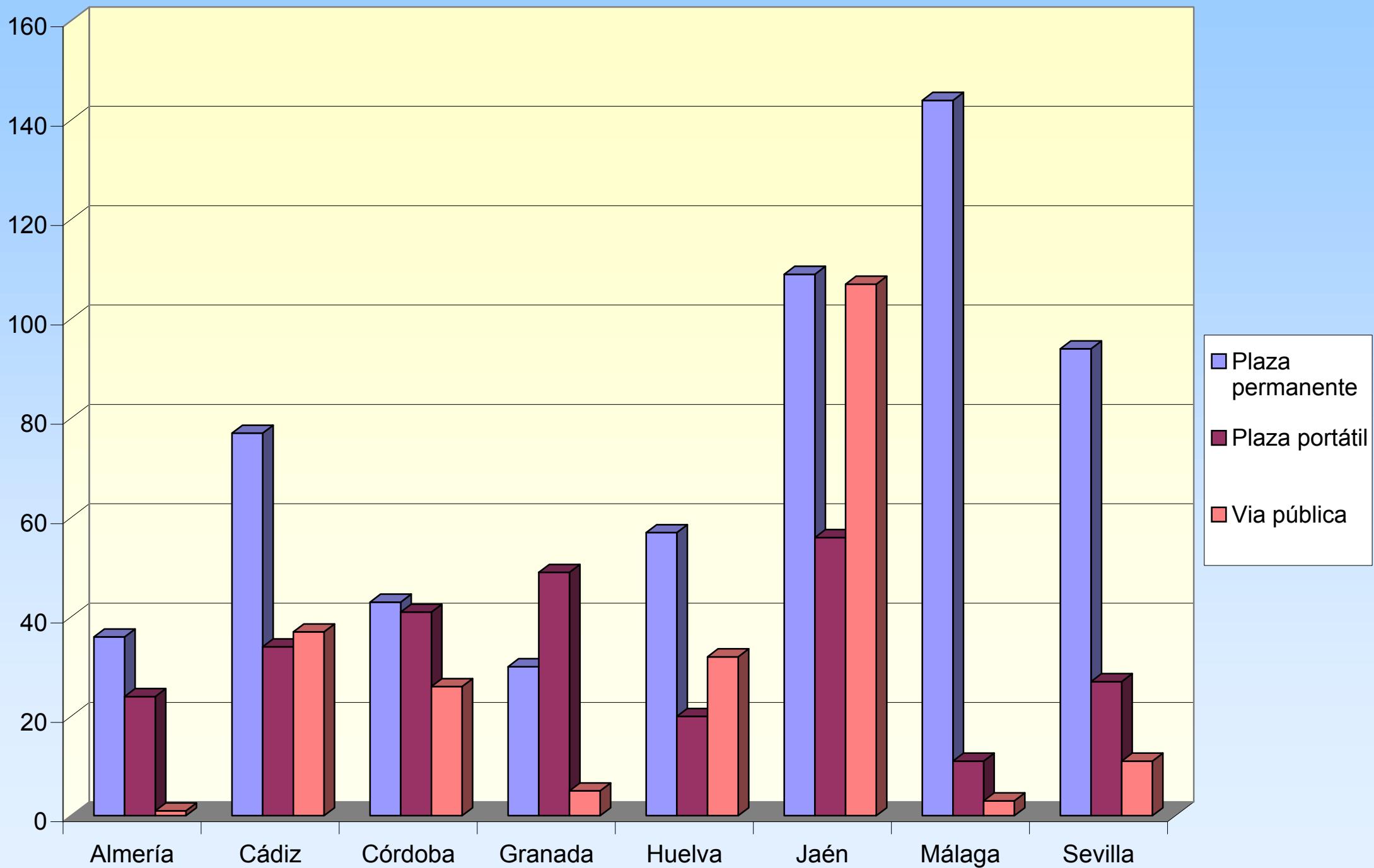
Espectáculos y festejos taurinos por meses



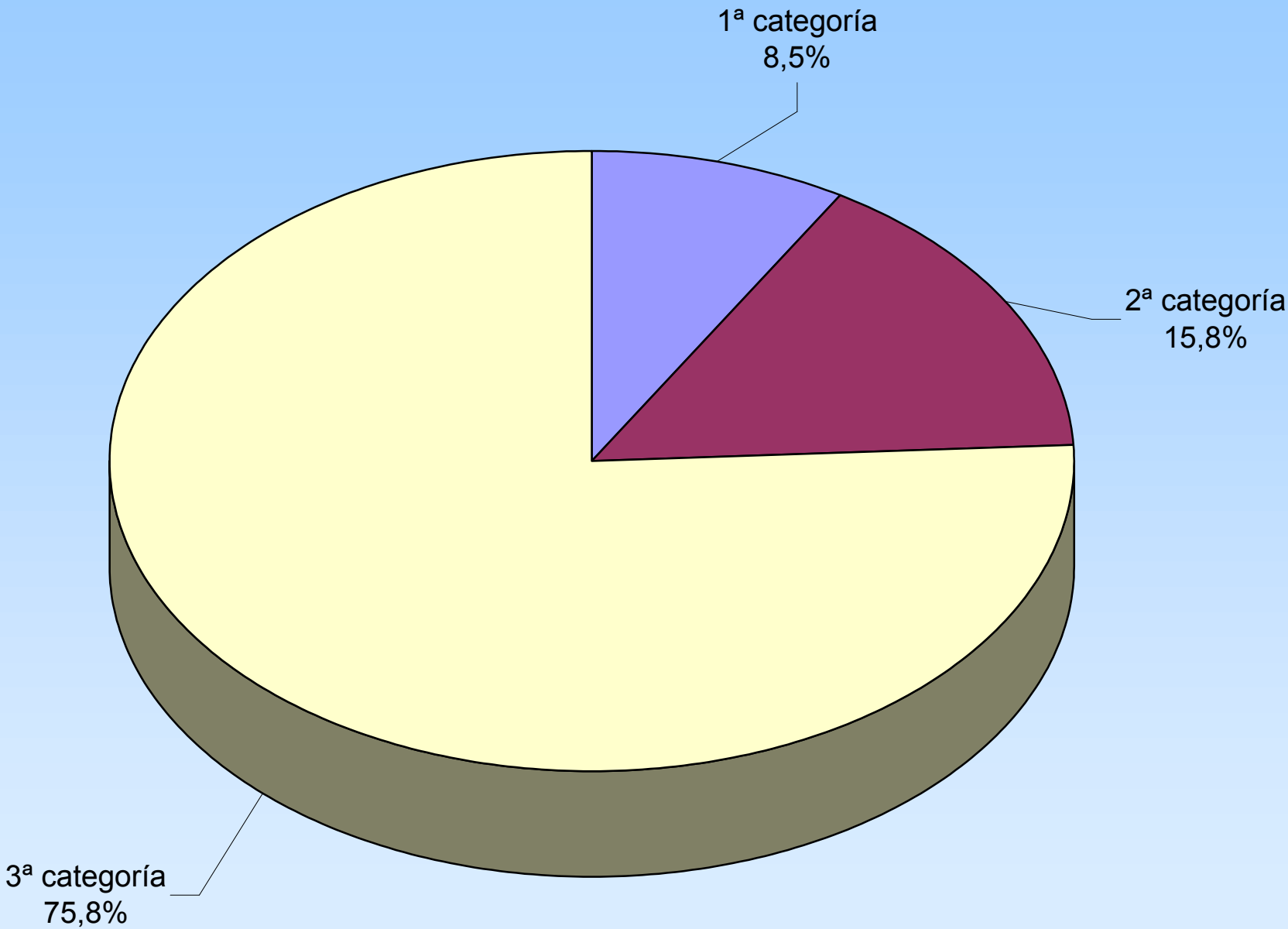
Espectáculos y festejos taurinos por meses y provincias



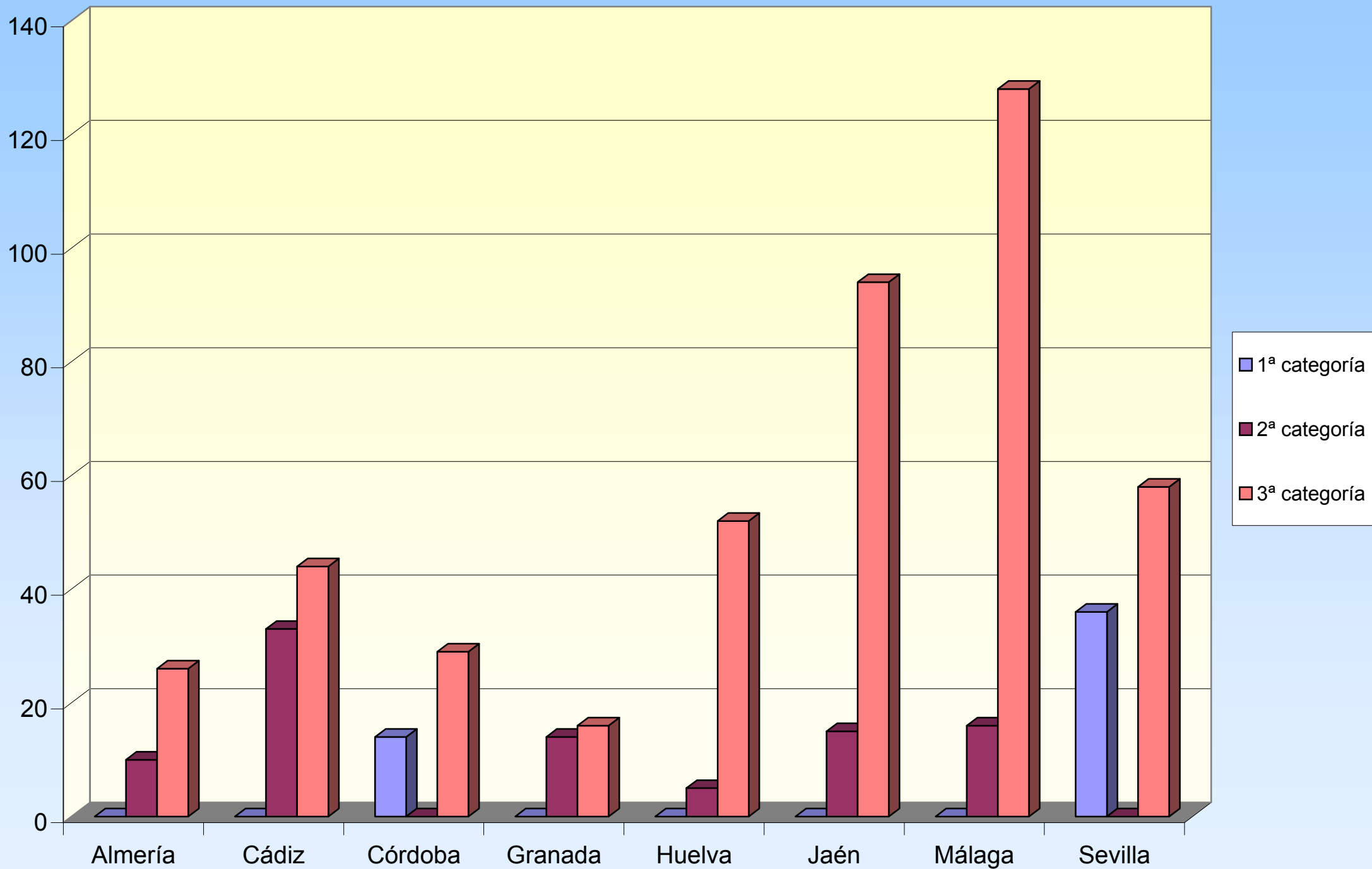
Espectáculos y festejos taurinos por provincia y tipo de recinto



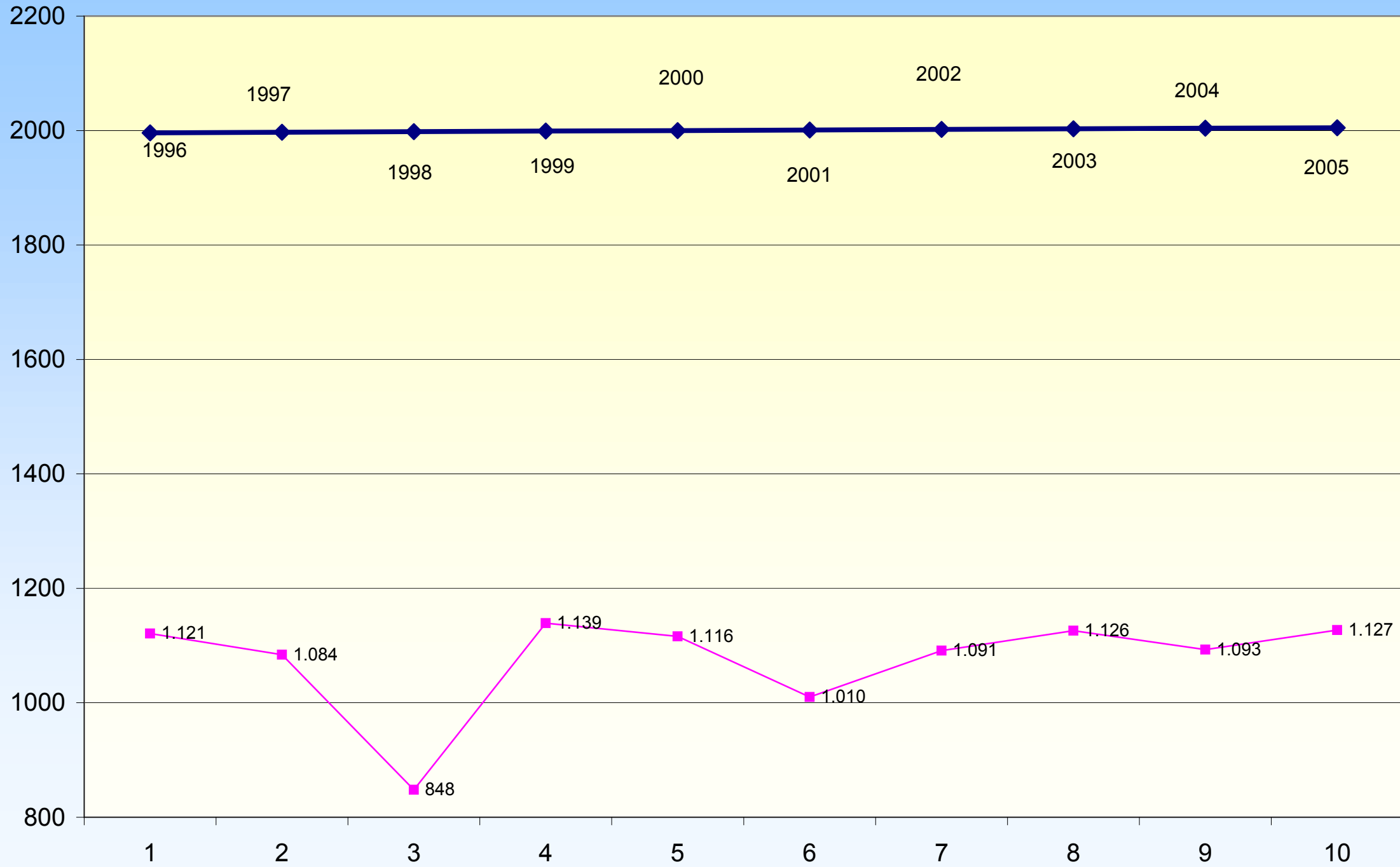
Espectáculos y festejos taurinos por categoría de la plaza



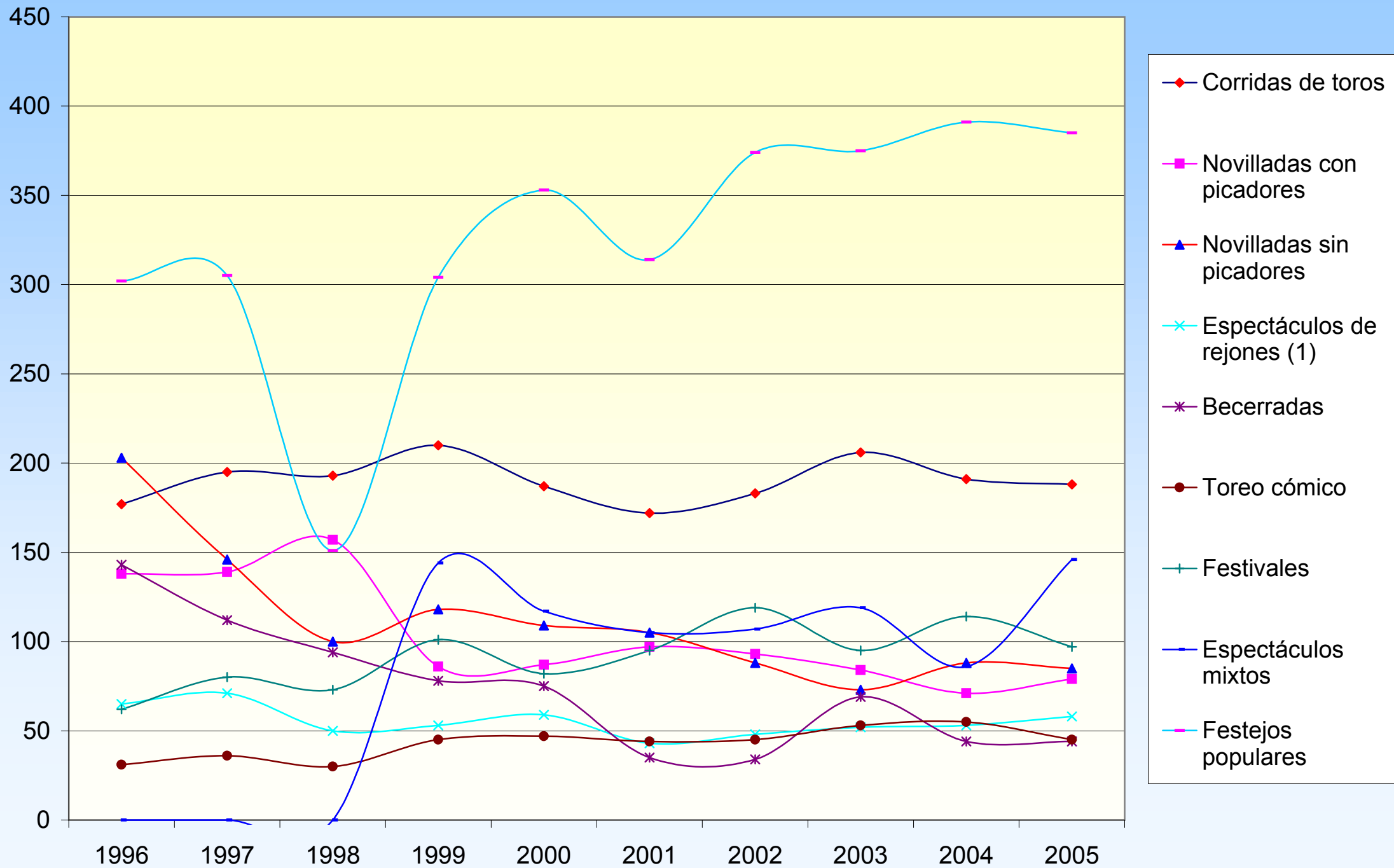
Espectáculos y festejos taurinos por categoría de la plaza y por provincia



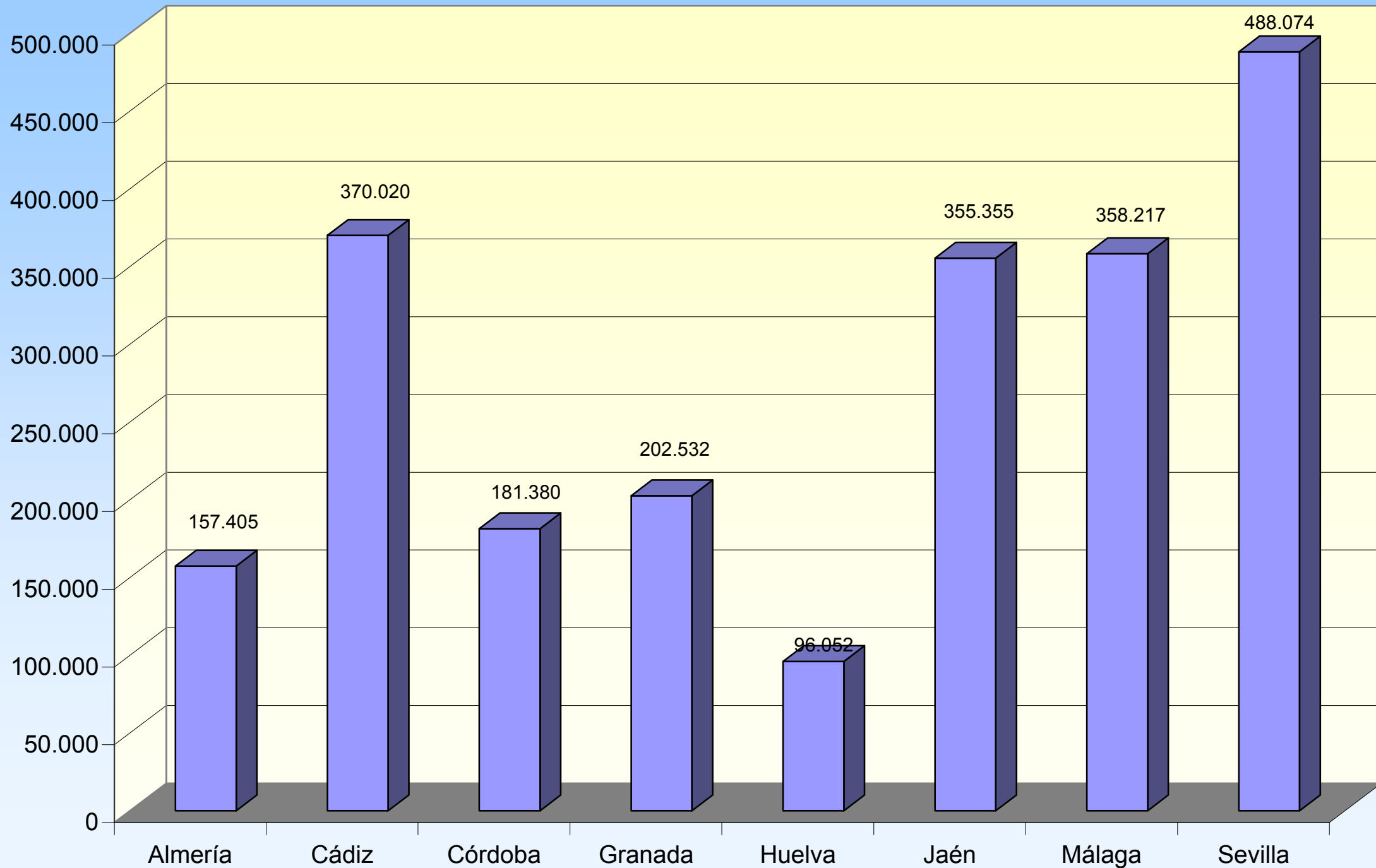
Evolución del número de espectáculos y festejos taurinos



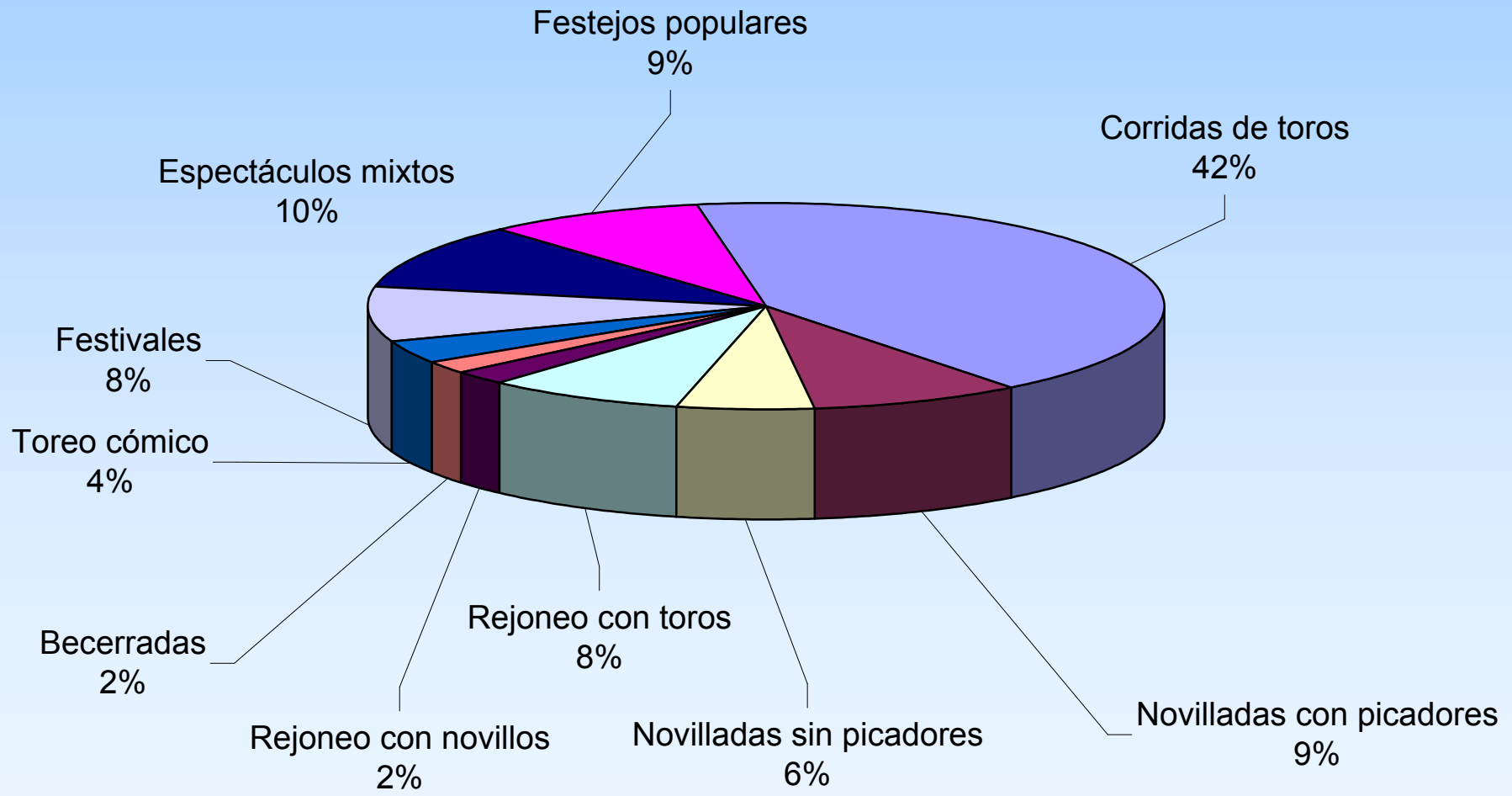
Evolución del número de espectáculos y festejos taurinos por tipo



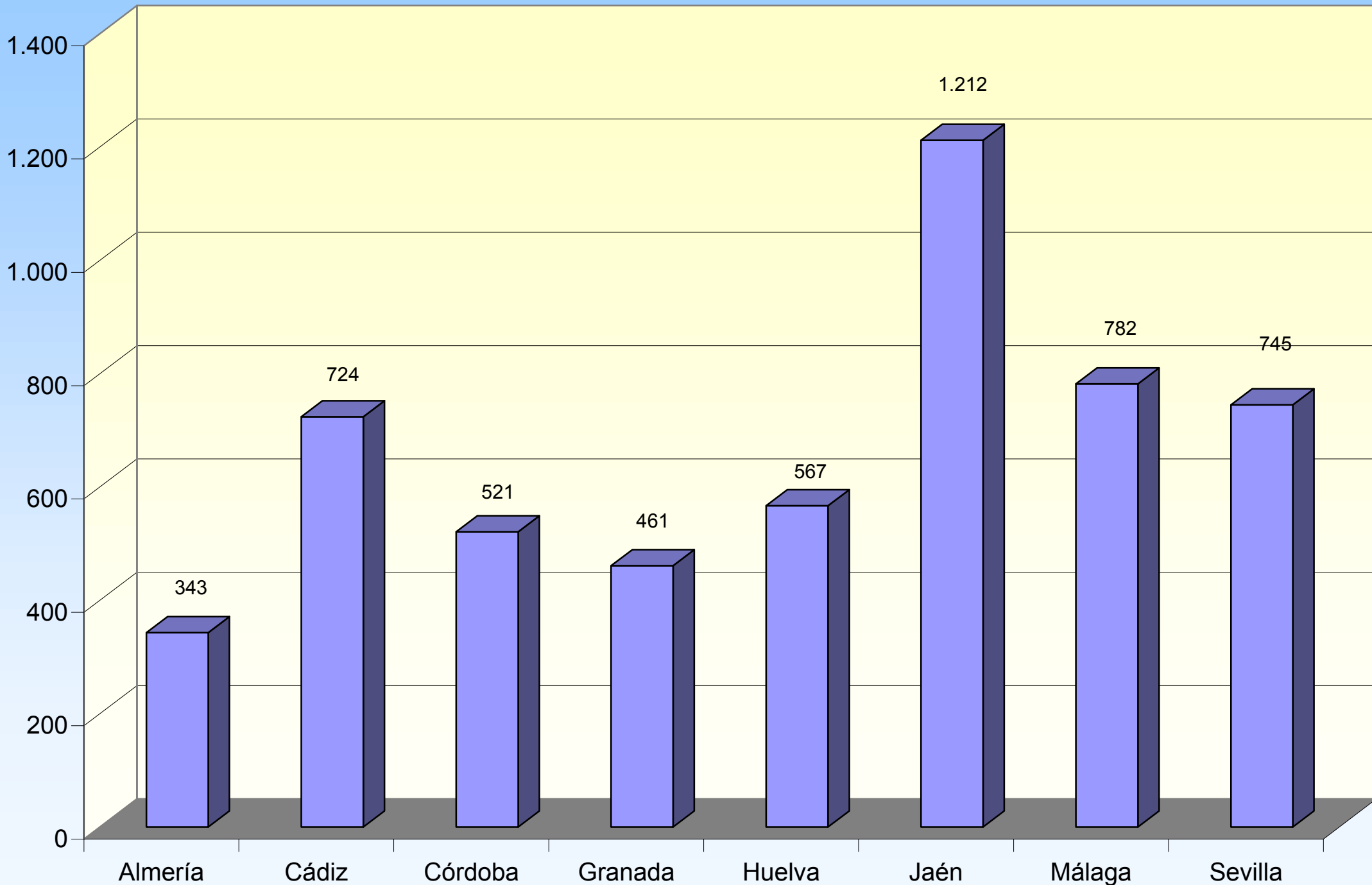
Número total de espectadores estimados por provincia



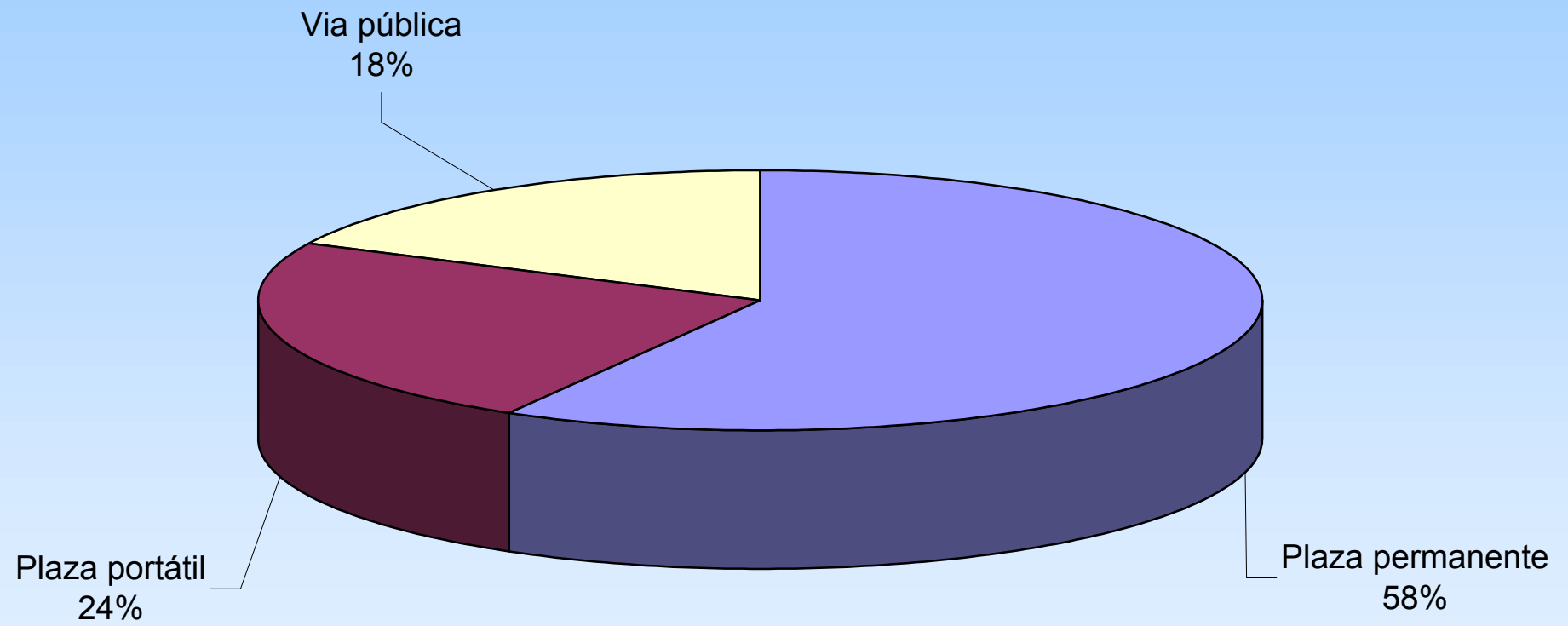
Porcentaje estimado de espectadores por tipo de espectáculo y festejo taurino en Andalucía



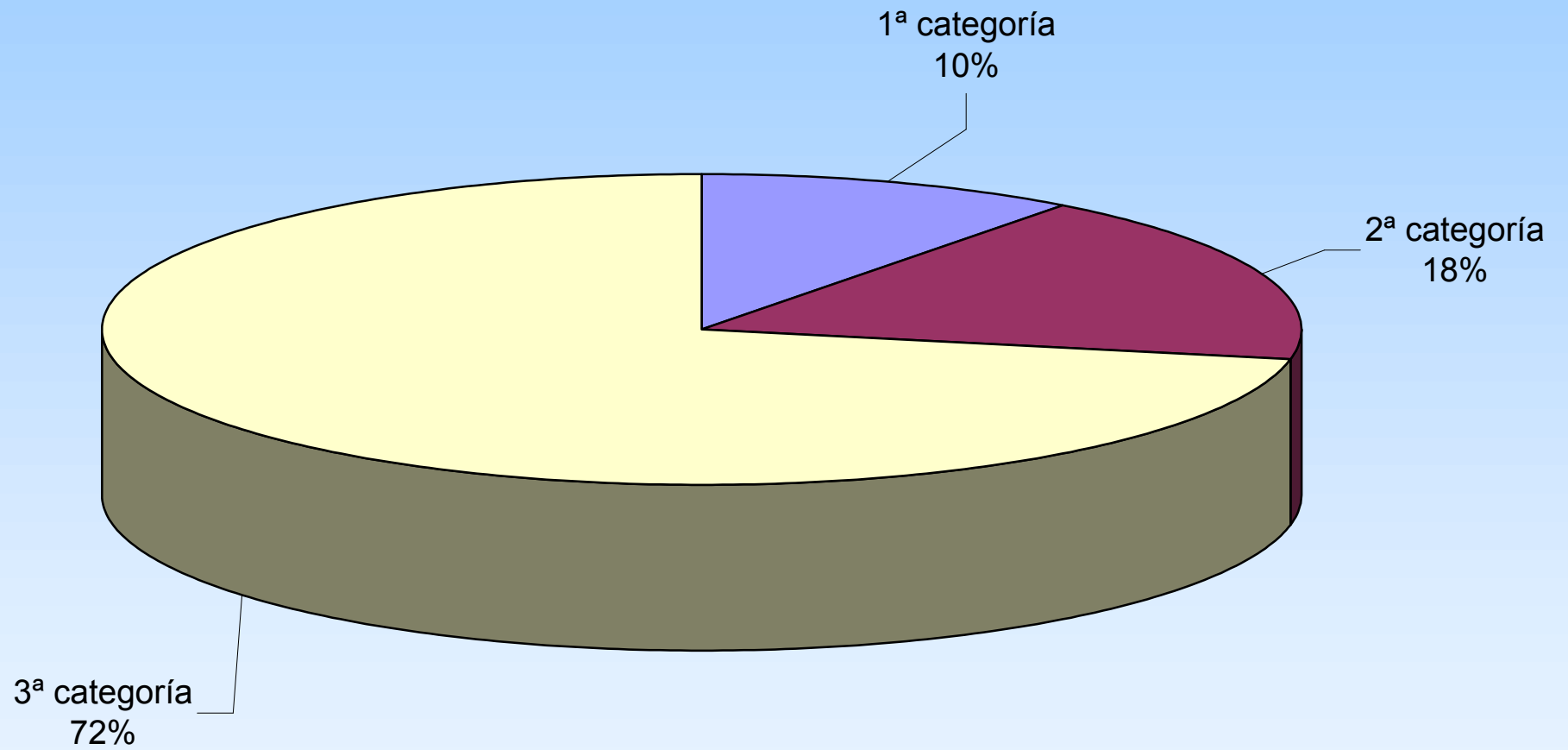
Reses lidiadas por provincia



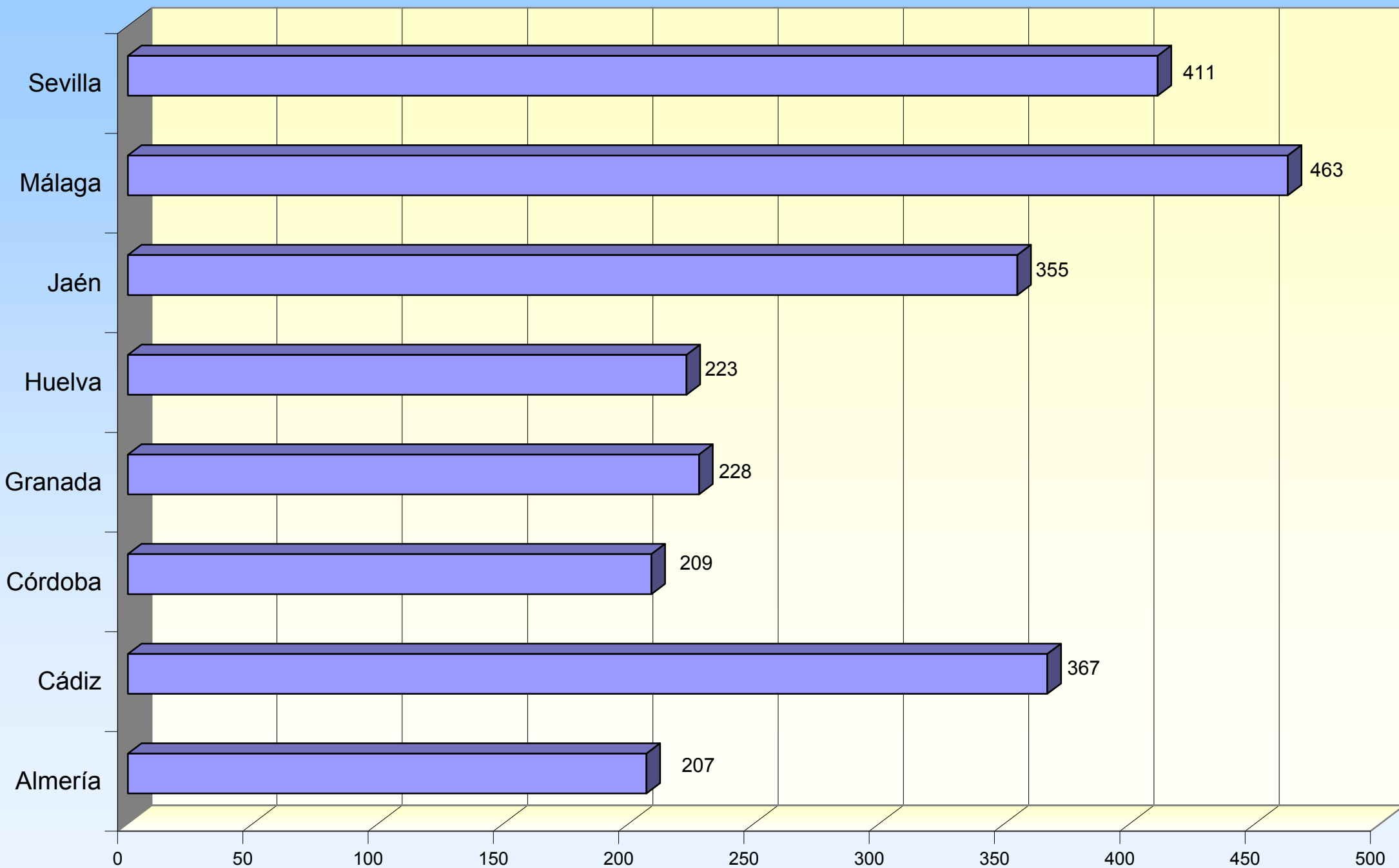
Reses lidiadas por tipo de recinto



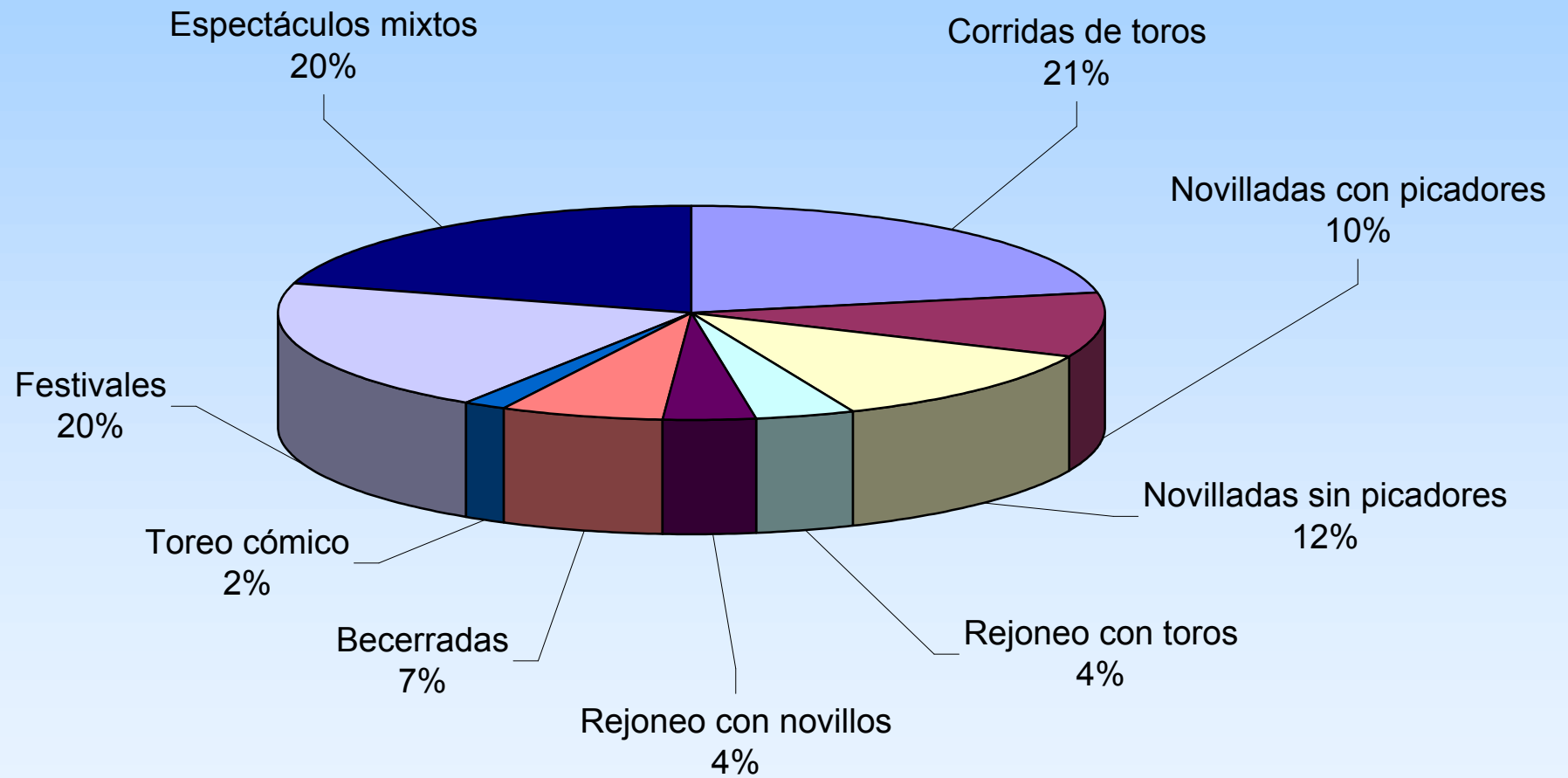
Reses lidiadas por categoría de la plaza



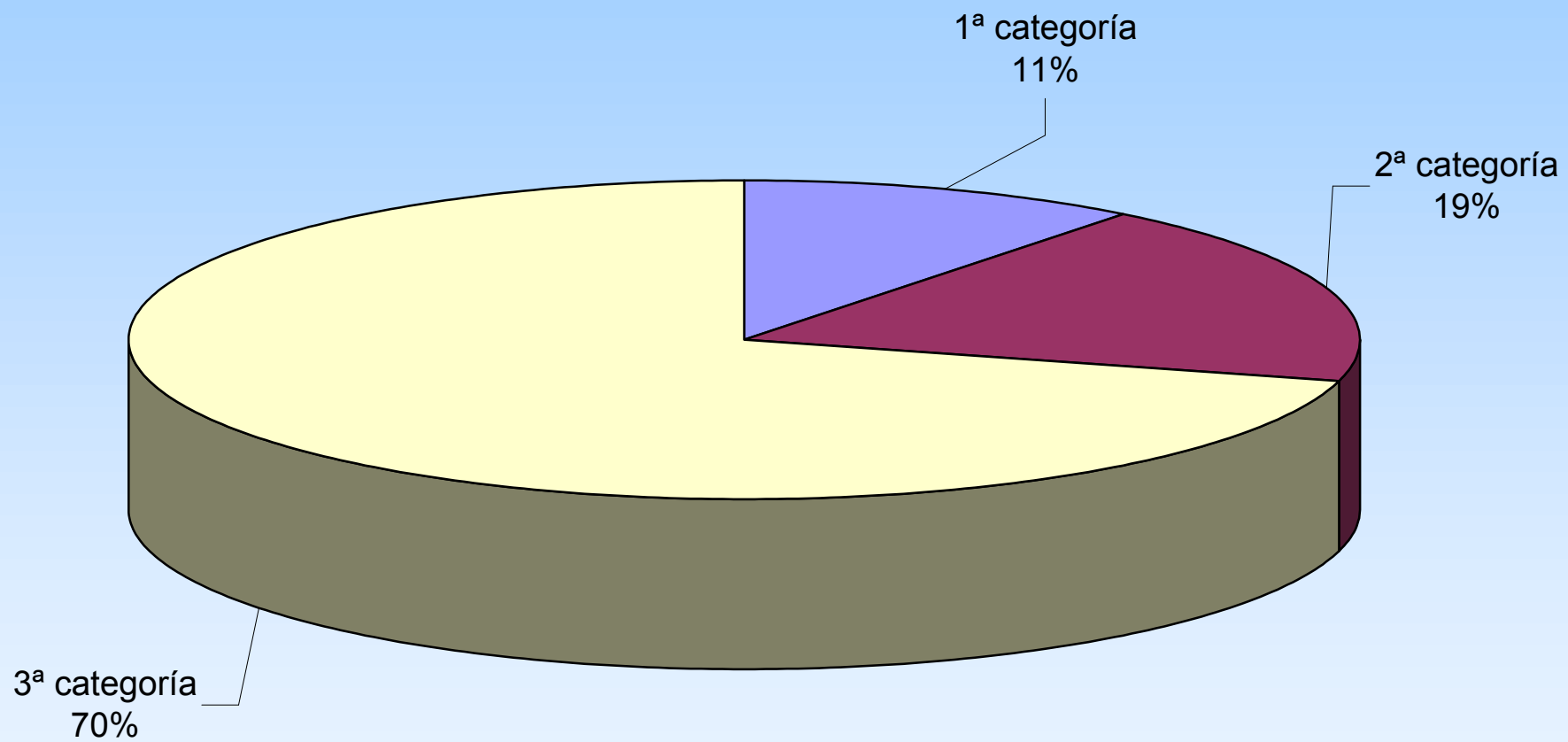
Intervenciones de diestros por provincias



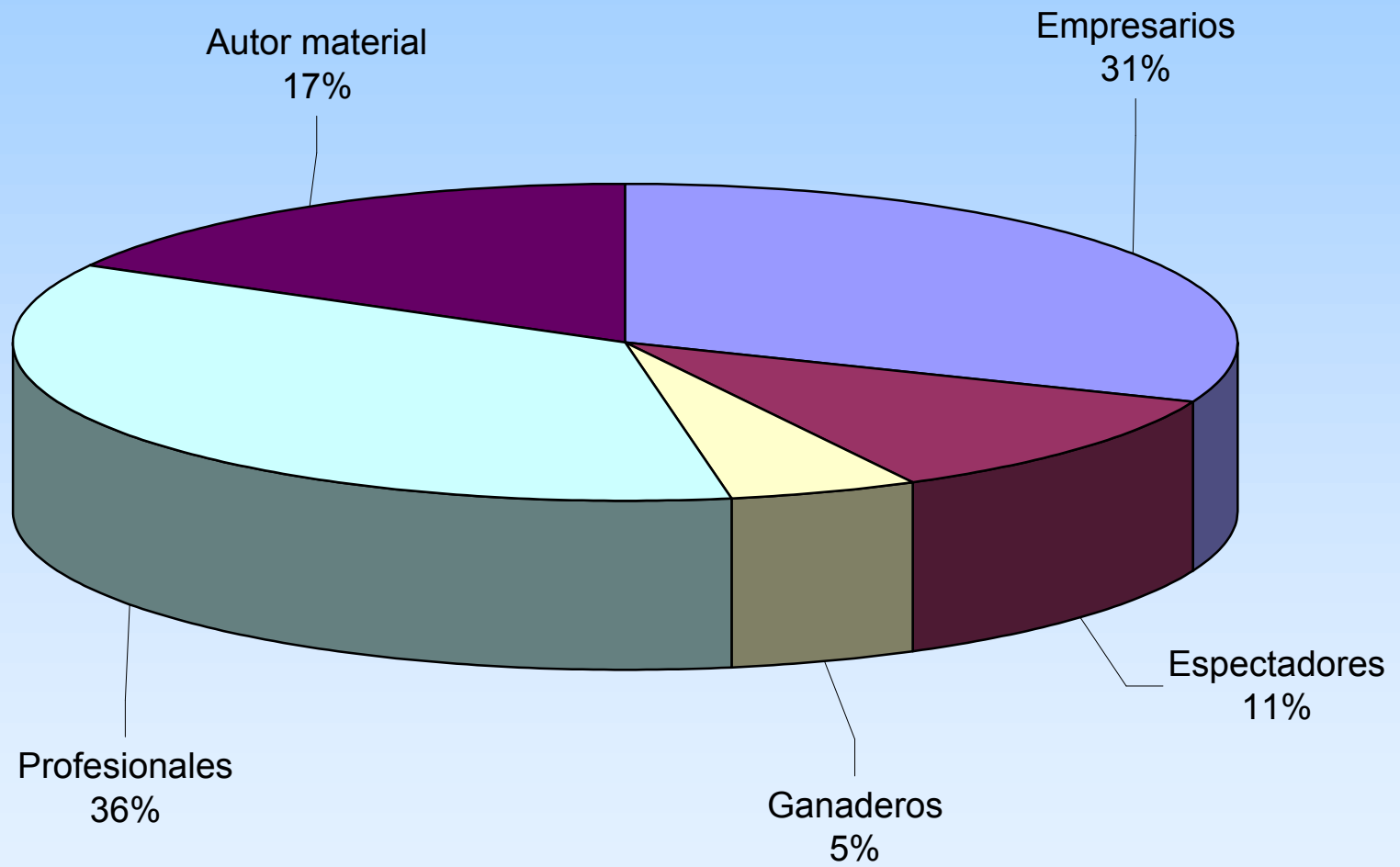
Intervenciones de diestros por tipo de espectáculo



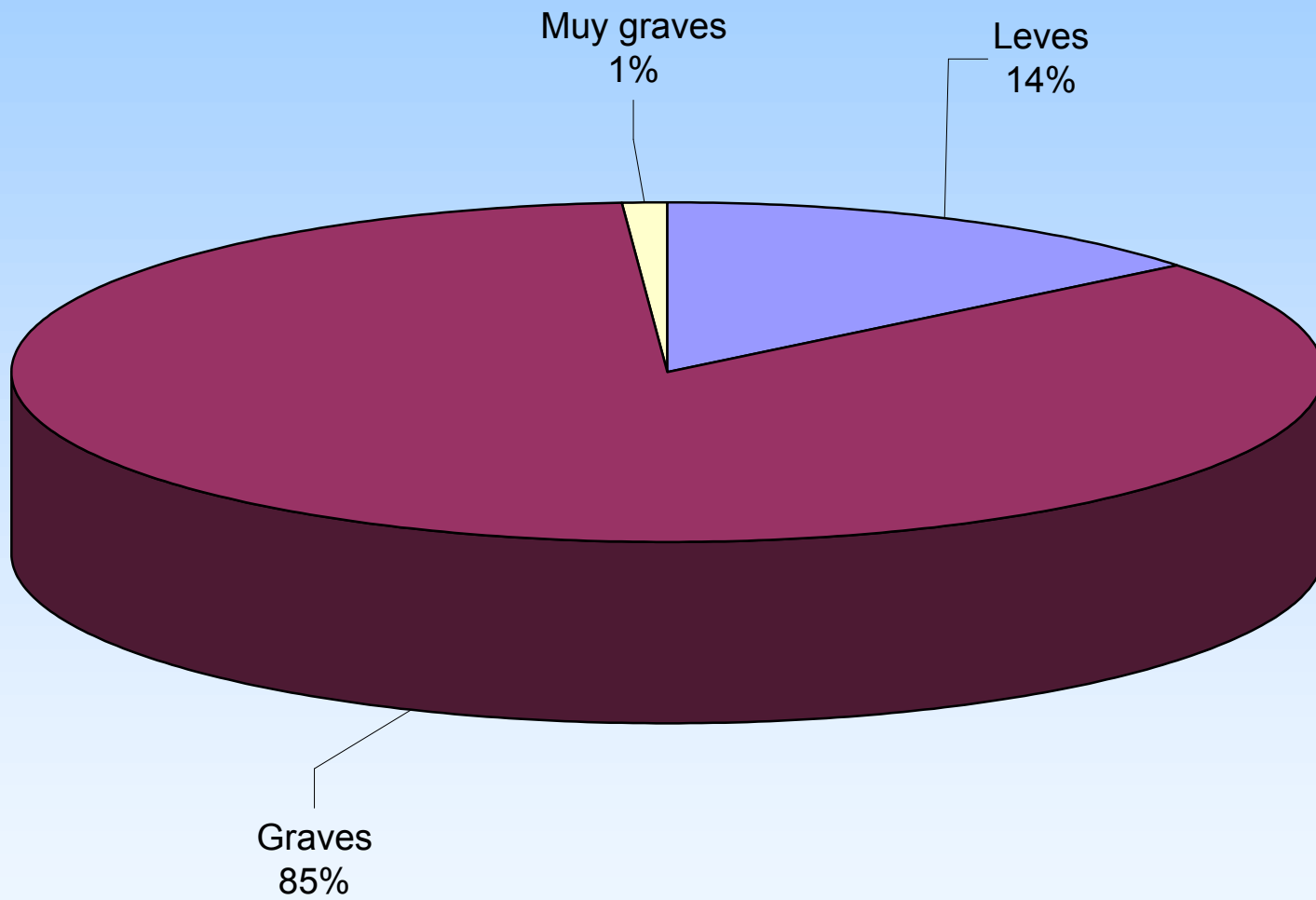
Intervenciones de diestros por categoría de la plaza



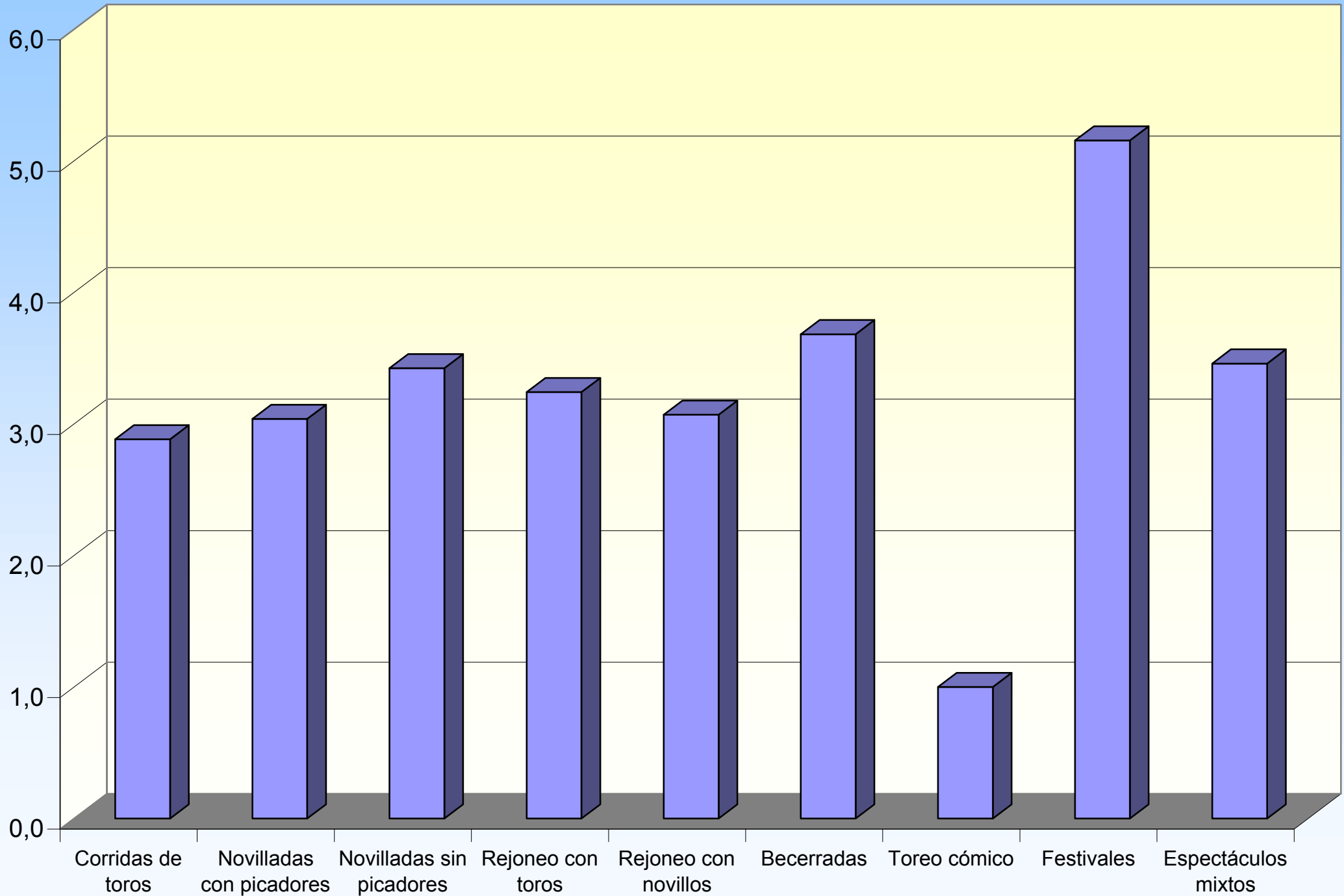
Expedientes sancionadores incoados por tipo de expedientado



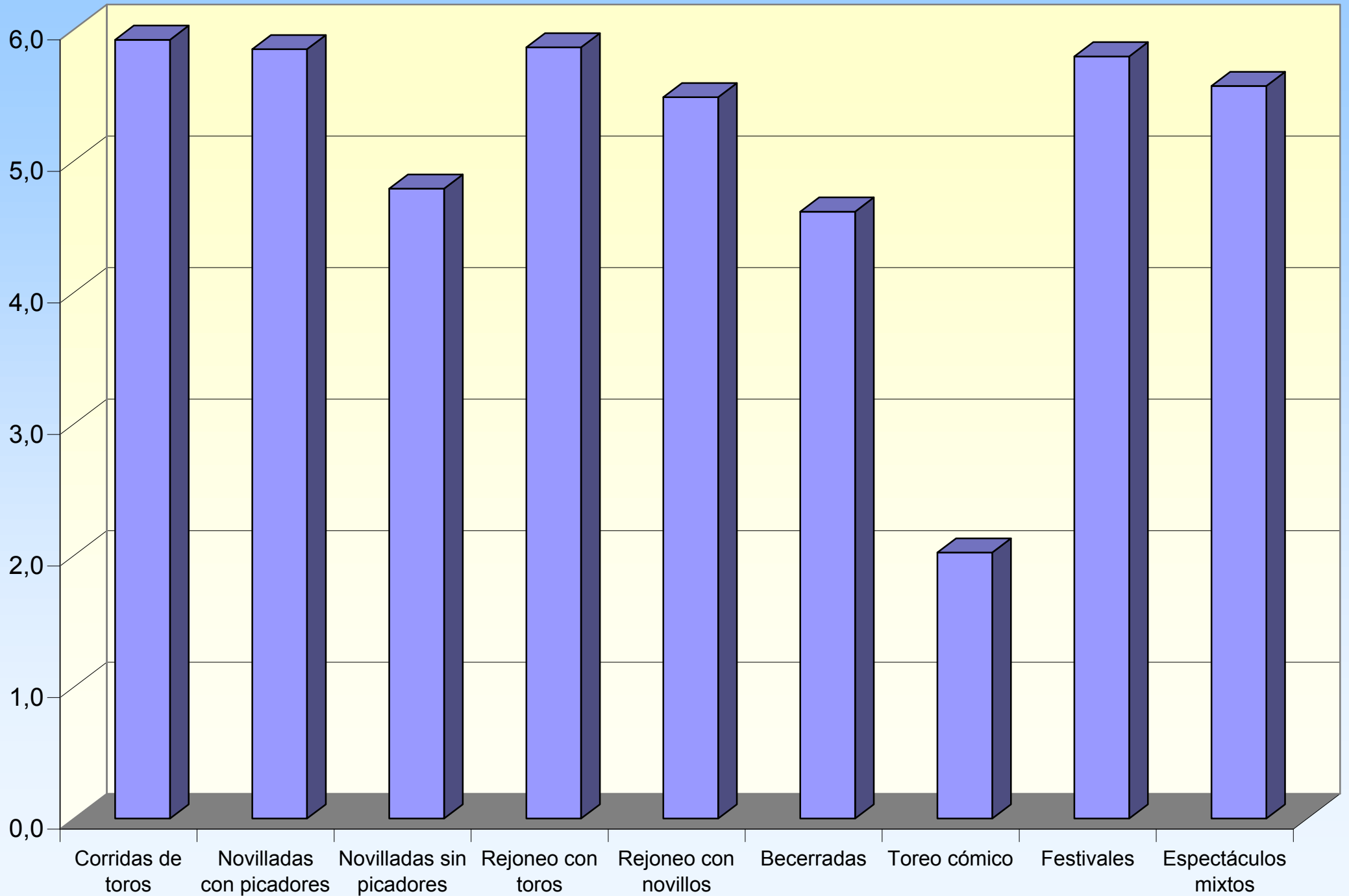
Expedientes sancionadores incoados por tipo de infracción



Número medio de diestros participantes por tipo de espectáculo



Número medio de reses lidiadas por tipo de espectáculo



Número medio de reses lidiadas por diestro

