


## Asistencia a lugares de ocio.

En los últimos doce meses, ¿ha asistido en Sevilla a ... ?



**Cine 55,8%** (55,1%)



**Exposiciones y Museos 47,6%** (47,0%)




**Espectáculo Musical 34,0 %** (30,3%)



**Conferencias y Mesas Redondas 24,1 %** (23,6%)



**Teatro 23,0%** (23,4%)



**Partido de Fútbol 21,8 %** (22,4%)



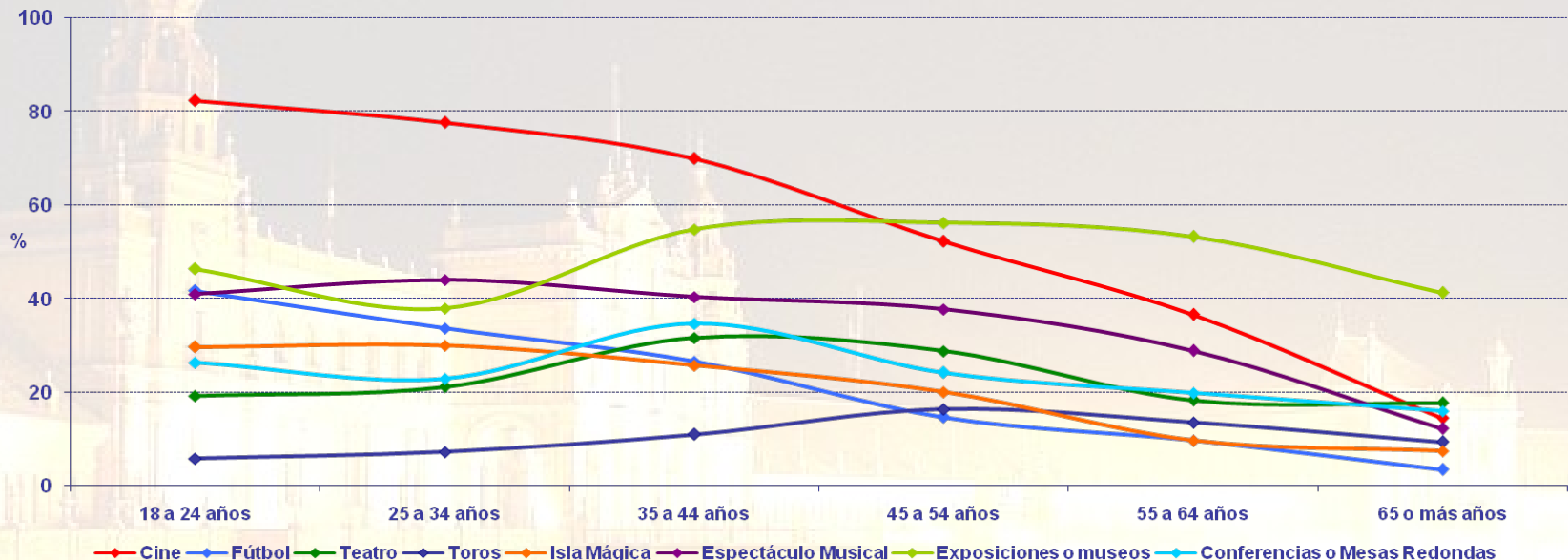
**Isla Mágica 20,8%** (18,6%)



**Corrida de Toros 10,4 %** (10,8%)

# Asistencia a lugares de ocio. Resultados por grupos de edad.

En los últimos doce meses, ¿ha asistido en Sevilla a ... ?



- Los entrevistados **menores de 45** años acuden en mayor medida al **cine**, los de **45 a 54** años asisten en similar proporción a **exposiciones y museos** y al **cine**, y los **mayores de 54** años acuden con mayor asiduidad a **exposiciones y museos**.
- Además del cine, la **asistencia al fútbol** disminuye a medida que aumenta la edad del encuestado.
- Los ciudadanos de **25 a 34 años** son los que en mayor proporción asisten a **espectáculos musicales (44,0%)**.